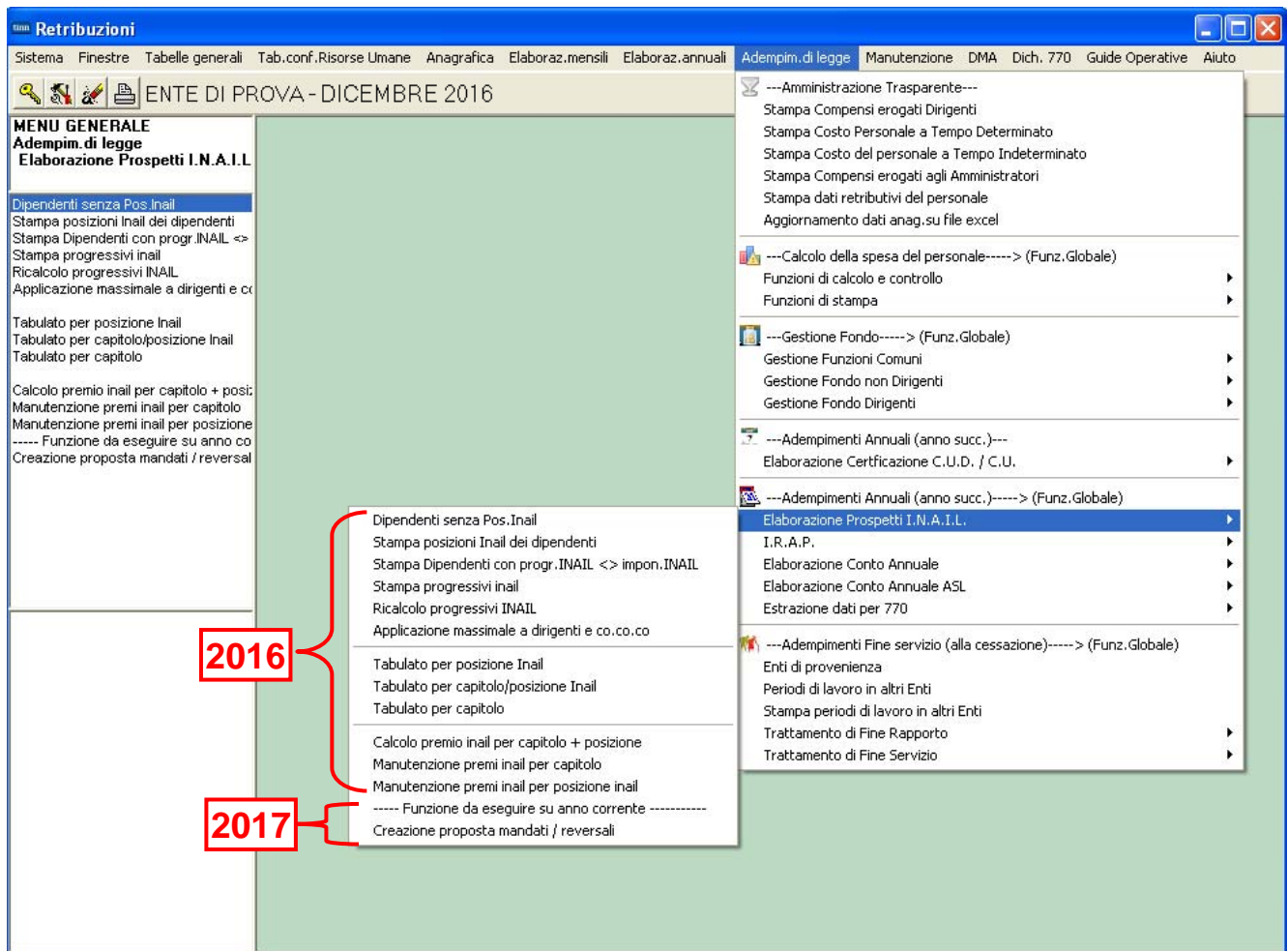




## Guida Operativa

# Funzioni per Denuncia INAIL

Lo scopo che si prefigge questa guida è quello di documentare le funzioni di supporto alla predisposizione della Denuncia INAIL.



*I dati di riferimento delle principali funzioni inerenti la compilazione della denuncia INAIL si trovano nell'anno 2016. Sono inoltre disponibili anche le funzioni da eseguire nell'anno corrente 2017*

- **Prestare attenzione alla selezione dell'anno di lavoro: 2016 o 2017.**

## Funzioni per Denuncia INAIL anno 2016

### Tabella INAIL

(1 di 1)

Questa funzione è presente nel menù:

- Tabelle conf.personale

Con la dicitura:

- **Posizioni INAIL**

#### Funzionalità:

- Consente di specificare le posizioni INAIL gestite dall'Ente da associare ai vari dipendenti.

Codice INAIL	Descrizione	MIL INAIL	% Addizionale	Retr.conv.LSU
08493048/27_2200	Addetti Centro Stampa	11	1	0
20234240/31_0611	Tirocinanti (NON MOVIMENTATO)	10	1	0
66023285/04_0722	Dipendenti & Dirigenti	5	1	0
66032454/47_0721	Autisti & Commessi	12	1	0
91706984/09_0723	Commessi+FORFAIT x Dip&Dirig	10	1	0

Funzione/Campo	Descrizione
<b>Posizione</b>	<ul style="list-style-type: none"> <li>• In questo campo è possibile costruire un codice di Posizione INAIL che consente di specificare anche la voce di tariffa. Infatti l'INAIL, in alcuni casi, richiede una sottoclassificazione della PAT (Posizioni Assicurative Territoriali) in relazione al grado di rischio e di conseguenza con un % diversificato che risulterà ovviamente determinante nel calcolo dei Premi finali.</li> </ul> <p>Nell'esempio sopra riportato il codice è costruito in 3 parti secondo queste modalità:</p> <ul style="list-style-type: none"> <li>➤ 8 o 9 Caratteri per codice PAT con il simbolo "/" di separazione</li> <li>➤ 2 Caratteri per Controcodice con il simbolo "_" di separazione</li> <li>➤ 4 Caratteri per il Codice Voce di Tariffa</li> </ul> <p style="text-align: center;">Posizione <input type="text" value="08493048/27_2200"/> le parti sono formattate con l'inserimento di "0" (zeri)</p>
<b>Descrizione</b>	<ul style="list-style-type: none"> <li>• Indicare la descrizione associata alla PAT</li> </ul>
<b>Mill. INAIL</b>	<ul style="list-style-type: none"> <li>• Indicare il % così come comunicato dall'INAIL</li> </ul>
<b>% Addizionale</b>	<ul style="list-style-type: none"> <li>• Indicare la % di addizionale così come comunicato dall'INAIL</li> </ul>
<b>Retrib.conv.LSU</b>	<ul style="list-style-type: none"> <li>• Per particolari categorie di dipendenti è possibile indicare una retribuzione convenzionale.</li> </ul>
<b>Codice per 770</b>	<ul style="list-style-type: none"> <li>• Indipendentemente dal codice Posizione utilizzato è possibile specificare il codice PAT composto obbligatoriamente da 11 caratteri che dovrà essere utilizzato per la compilazione del quadro Redditi da Lavoro dipendente e Assimilati del modello 770.</li> </ul>

**Associazione PAT INAIL a dipendenti**

(1 di 1)

Questa funzione è presente nel menù:

- Anagrafica
  - Risorse Umane

Con la dicitura:

- **Anagrafica Completa**

**Funzionalità:**

- Consente di associare le posizioni INAIL gestite dall'Ente ai vari dipendenti.

Anagrafica dipendenti - Configurazione previdenziale e assistenziale

Cod. ente

Cod. dipendente

Config.generale-INPDAP-INAIL | Configurazione Inps | Previdenza Complementare

Prg.	Codice	Descrizione qualifica previdenziale	Data Inizio	Data fine	Data Reg.
1	1	T.IND. - TFR	01/10/2009	31/12/9999	31/12/2012

TIPO ASSOGGETTAMENTI PREVIDENZIALI/ASSISTENZIALI

INPS  INPDAI  INPDAP

Conguaglio imponibili previdenziali INPDAP?  Previd.Complem.  (punto 8 del CUD)

Comune/prov attività     (Ins.se diverso da sede dell'Ente)

INPDAP

Ente previdenziale  Cod. meccan. CPDEL

Posizione INPDAP  Ruolo INPDAP  Inessunt  B  D  M

Posizione inail	Descrizione	Data Inizio	Data fine
66023285/04_0722	Dipendenti & Dirigenti	01/01/2010	31/12/9999

Nuovo Aggiorna Cancella Annulla OK

Funzione/Campo	Descrizione
<b>Posizione inail</b>	<ul style="list-style-type: none"> <li>• E' possibile associare anche più di una posizione Inail specificando le date inizio e fine.</li> </ul>

**Stampa dipendenti senza Posizione INAIL**

(1 di 1)

Questa funzione è presente nel menù:

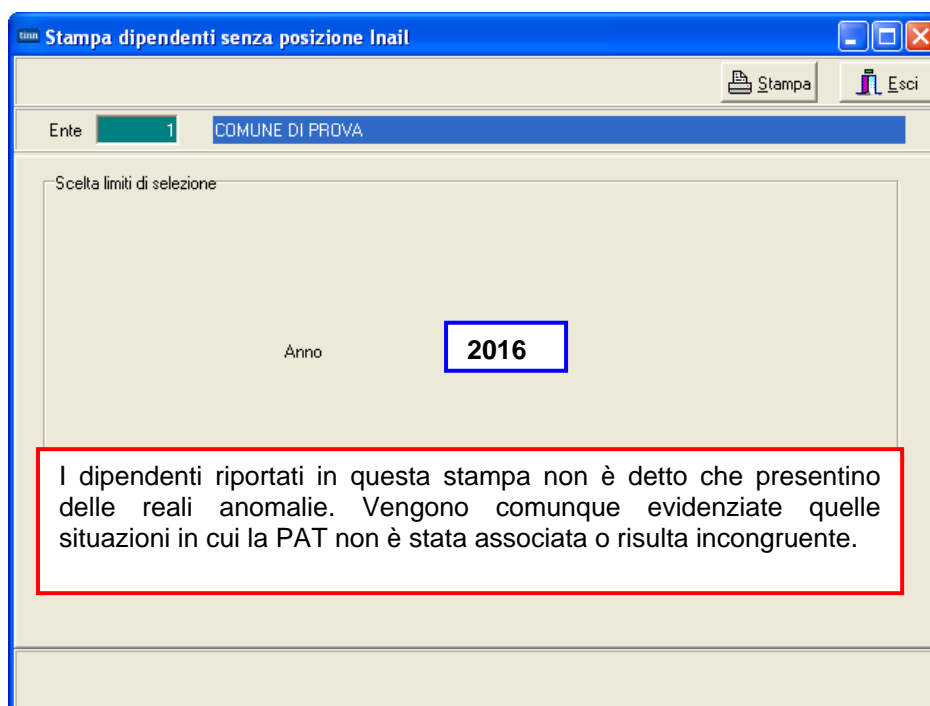
- Adempim.di legge
  - Elaborazione Prospetti I.N.A.I.L.

Con la dicitura:

- **Dipendenti senza Pos.Inail**

**Funzionalità:**

- Consente di evidenziare tutti i dipendenti che non hanno associata una posizione INAIL.



COMUNE DI PROVA							Pag.	1
<b>STAMPA DIPENDENTI SENZA POSIZIONE INAIL PER L' ANNO</b>							<b>2016</b>	
Prog. Cod.	Cognome e nome	Codice fiscale	Data assunz.	Data licenz.	Lic	Livello		
1	71001 ALBIZZI ERNESTO	LBZNE51M09L103Z	01/01/2006		S	999 LIVELLO LIBERO		
2	69074 AMBRIX AMILCARE	MBRMCR73R03L103K	12/01/2004	12/01/2004	S	501 CO.CO.CO		
➔ 3	70012 ANDRINI EMIFEDIO	NDRMDE64H16L103U	01/01/2006			903 AMMINISTRATORE		

Nel caso della Matricola 70012 l'assenza della PAT potrebbe essere giustificabile in quanto trattasi di "Amministratore"

COMUNE DI PROVA							Pag.	1
<b>STAMPA DIPENDENTI CON POSIZIONE INAIL INCOMPLETA O INCONGRUENTE</b>								
Prog. Cod.	Cognome e nome	Codice fiscale	Data assunz.	Data licenz.	Data Inizio Inail	Data fine Inail		
1	63467 BISITTI MARIAPA OLETTA	BSTMPL67T61L103O	01/08/2006	31/08/2011	01/01/2006	31/08/2011		
➔ 2	3520 LAMOSCA DAVIDMARIO	LMLDNL67M29ED58Q	04/08/2005	31/12/9999	04/08/2005	03/08/2008		

Nel caso della Matricola 3520 si evidenzia una potenziale anomalia in quanto risulta una data fine della PAT non congruente con la data di fine rapporto.

**Stampa Posizione INAIL dipendenti**

(1 di 1)

Questa funzione è presente nel menù:

- Adempim.di legge
  - Elaborazione Prospetti I.N.A.I.L.

Con la dicitura:

- **Stampa posizioni Inail dei dipendenti.**

**Funzionalità:**

- *Consente di raggruppare i dipendenti per ogni posizione INAIL assegnata..*

COMUNE DI PROVA						Pag. 1
ELENCO POSIZIONI INAIL DEI DIPENDENTI						
2840098633 Dipendenti & Dirigenti						
Prg.	Codice/Cognome e nome	Categoria	Codice fiscale	Data assunzione/cessazione	Data inizio / fine inail	
1	230 MARZILLI GIANNI	Categ-E5-acc.B3	MRZGNN55E06L103	01/01/1981	01/01/2004	31/12/9999
2	360 VERNAZZI RICCARDO	Categ-B4-acc.B1	VRNR53B17L103	17/11/1981	01/01/2004	31/12/9999
3	370 ROSSINELLI ROMOLO	Categ-B1-acc.B1	RSSRML53P26L103I	17/11/1981	01/01/2004	31/12/9999
4	390 GERMINUCCI LIVIA	Categ-B1-acc.B1	GRMLV158R47L103	17/11/1981	01/01/2004	31/12/9999

## Stampa dipendenti con posizioni Inail &lt;&gt; da progr.Inail

(1 di 2)

Questa funzione è presente nel menù:

- Adempim.di legge
  - Elaborazione Prospetti I.N.A.I.L.

Con la dicitura:

- **Stampa dipendenti con posizioni Inail <> da progr.Inail .**

### Funzionalità:

- Consente di evidenziare i dipendenti che presentano incongruenze tra l'imponibile INAIL (codice 46) e i progressivi Inail associati ad ogni PAT.

COMUNE DI PROVA										Pag.: 1
<b>STAMPA PROGRESSIVI INAIL - 2016</b>										
Cod. dip.	Cognome e nome	Data Assunz	Data Licenz	Tot. imponibile	Tot. imp. INAIL	Posizione INAIL	Inizio	Fine	Imp.Inail	Imp.Inail cfl
3519	CIPO ANNA	01/06/2005		22.289,00	0,00					
40	DOMENI DANIELA	15/09/1973		33.869,00	31.454,00					
333	FRA SCATELLI AURO	01/10/1994		11.700,00	14.505,00					
3520	LAMOSCA DAVIDMARIO	04/08/2005	31/12/9999	18.743,00	0,00					
3518	LIBER DANILO	16/07/2007		22.289,00	0,00					
3505	MONA MARIO	16/06/2007	31/12/9999	22.289,00	0,00					
2642	QUATRA MIKELE	23/12/1985		11.890,00	14.508,00					
3540	ROMU MARIA	14/07/2008	31/12/9999	10.689,00	14.363,00					
Totale				153.758,00	74.830,00					

COMUNE DI PROVA										Pag.: 1
<b>STAMPA PROGRESSIVI INAIL - 2016</b>										
Cod. dip.	Cognome e nome	Data Assunz	Data Licenz	Tot. imponibile	Tot. imp. INAIL	Posizione INAIL	Inizio	Fine	Imp.Inail	Imp.Inail cfl
3519	CIPO ANNA	01/06/2005		22.289,00	0,00	2842353411	Coordinatori Tecnici	01/06/2005	31/05/2008	0,00
40	DOMENI DANIELA	15/09/1973		33.869,00	31.454,00	2843543181	Amministrativi	01/01/2004	31/12/9999	31.454,00
333	FRA SCATELLI AURO	01/10/1994		11.700,00	14.505,00	2843543181	Amministrativi	01/01/2004	31/12/9999	14.505,00
3520	LAMOSCA DAVIDMARIO	04/08/2005	31/12/9999	18.743,00	0,00	2840098633	Dipendenti & Dirigenti	04/08/2005	03/08/2008	0,00
3518	LIBER DANILO	16/07/2007		22.289,00	0,00	2842353411	Coordinatori Tecnici	15/06/2005	31/12/2006	0,00
3505	MONA MARIO	16/06/2007	31/12/9999	22.289,00	0,00	2842353411	Coordinatori Tecnici	15/06/2005	31/12/2006	0,00
2642	QUATRA MIKELE	23/12/1985		11.890,00	14.508,00	2842353411	Coordinatori Tecnici	01/01/2004	31/12/9999	14.508,00
3540	ROMU MARIA	14/07/2008	31/12/9999	10.689,00	14.363,00	2843543181	Amministrativi	01/01/2004	31/12/9999	14.363,00
Totale				153.758,00	74.830,00					

Nell'esempio costruito si evidenzia che il dipendente Matricola 3520 ha un imponibile INAIL di Euro 18.743,00 contro un Totale per Posizione di Euro 0,0 dovuto ad una errata indicazione della data fine della posizione Inail fissata al 03/08/2008, come di seguito evidenziato:

**Stampa dipendenti con posizioni Inail <> da progr.Inail**

(2 di 2)

**Gestione schede Imponibile**

Codice Ente: 1 COMUNE DI PROVA

Esercizio: **2016**

Anno: 2016

Codice Dipendente: 3520 LAMOSCA DAVIDMARIO

Codice Imponibile: 46 INAIL

**Dipendente**

Imponibile reale: € 18.743,00

	Imponibile	Imposta
1^scaglione	€ 18.743,00	€ 0,00
2^scaglione	€ 0,00	€ 0,00
3^scaglione	€ 0,00	€ 0,00

**Ente**

Imponibile reale: € 18.743,00

	Imponibile	Imposta
1^scaglione	€ 18.743,00	€ 0,00
2^scaglione	€ 0,00	€ 0,00
3^scaglione	€ 0,00	€ 0,00

Nuovo F8    Edita F5    Cancella F6    Aggiorna F9    Attiva anni precedenti     Annulla F7

**Manutenzione Progressivi: Dati INAIL**

Codice Dipendente: 3520 LAMOSCA DAVIDMARIO

Posizione inail	Data Inizio	Data Fine	Imponibile	GG Inail	Ore Inail	Imponi
▶ 2840098633	04/08/2005	03/08/2008		0	0	

OK

Il dipendente risultava anche nella precedente segnalazione di dipendenti con posizioni INAIL incomplete o incongruenti.

COMUNE DI PROVA						Pag. 1
<b>STAMPA DIPENDENTI CON POSIZIONE INAIL INCOMPLETA O INCONGRUENTE</b>						
Prog. Cod.	Cognome e nome	Codice fiscale	Data assunz.	Data licenz.	Data Inizio Inail	Data fine Inail
1	63467 BISITTI MARIAPAOLETTA	BSTMPL67T61L103O	01/08/2006	31/08/2011	01/01/2006	31/08/2011
→ 2	3520 LAMOSCA DAVIDMARIO	LMLDNL67M29E058Q	04/08/2005	<b>31/12/9999</b>	04/08/2005	<b>03/08/2008</b>

**Stampa Progressivi INAIL**

(1 di 1)

Questa funzione è presente nel menù:

- Adempim.di legge
  - Elaborazione Prospetti I.N.A.I.L.

Con la dicitura:

- **Stampa progressivi Inail .**

**Funzionalità:**

- Consente di evidenziare i dipendenti con la loro PAT e progressivi INAIL.

COMUNE DI PROVA										
<b>STAMPA PROGRESSIVI INAIL - 2016</b>										
Codic	Cognome e nome	Posizione Inail	Data Inizio	Data Fine	Livello	Imp.Inail	Ore Inail	Imp.Inail cfl	Ore Inail cfl	
40	DOMENI DANIELA	2843543181 Amministrativi	01/01/2004	31/12/9999	42 - Categ-D2-acc.D1	31.454,00	1.872	0,00	0	
50	D'AMBRA MARIA	2843543181 Amministrativi	01/01/2004	31/12/9999	32 - Categ.-C2	23.714,00	1.872	0,00	0	
150	CARACCI ROMINA	2843543181 Amministrativi	01/01/2004	31/12/9999	42 - Categ-D2-acc.D1	26.516,00	1.872	0,00	0	
155	FRANCESCHIELLI LORETTA	2843543181 Amministrativi	01/01/2004	31/12/9999	32 - Categ.-C2	15.614,00	1.872	0,00	0	
156	RASTA ELENA	2843543181 Amministrativi	01/01/2004	31/12/9999	33 - Categ.-C3	23.182,00	1.872	0,00	0	



**Ricalcolo Progressivi Inail**

(1 di 1)

Questa funzione è presente nel menù:

- Adempim.di legge
  - Elaborazione Prospetti I.N.A.I.L.

Con la dicitura:

- **Ricalcolo progressivi Inail .**

**Funzionalità:**

- *Consente di ricalcolare i progressivi INAIL partendo da quanto memorizzato sull'imponibile INAIL (codice standard 46). In questo modo si potrebbero sanare eventuali anomalie come evidenziato negli esempi riportati nelle pagine precedenti.*

The screenshot shows a software window titled "Ricalcolo progressivi inail". At the top, there is a tab labeled "1 COMUNE DI PROVA". Below the tab, there are two sections: "Limiti inferiori" and "Limiti superiori". The main area contains several input fields: "Codice Dipendente" with the value "1", "Anno" with the value "2016" (highlighted with a blue box), and "Codice per calcolo INAIL" with the value "46". There are also two buttons with padlock icons next to the "Codice Dipendente" and "9999999" fields. At the bottom, there is a progress bar showing "0%" and two buttons: "Avvio" and "Esci".



Attenzione: Prima di eseguire questa funzione accertarsi che non sia presente la Mensilità 81.0 Calcolo Costo Residuo !!. Qualora fosse presente procedere alla cancellazione posizionandosi sulla Mensilità 81.0 Calcolo Costo Residuo e utilizzando la funzione di: *Cancella Cedolini* presente nel menù: *Manutenzione*

Dopo l'esecuzione dell'aggiornamento sulla Matricola 3520 si evidenzia il ripristino del corretto Totale INAIL.

The screenshot shows a software window titled "Manutenzione Progressivi: Dati INAIL". At the top, there is a header with "Codice Dipendente" 3520, "LAMOSCA", and "DAVIDMARIO". Below the header is a table with the following columns: "Posizione inail", "Data Inizio", "Data Fine", "Imponibile", "GG Inail", "Ore Inail", and "Imponi". The table contains one row of data: "2840098633", "04/08/2005", "31/12/9999", "18743", "312", "1872". There are navigation arrows on the left and right sides of the table. At the bottom, there are two buttons: "Annulla" and "OK".

Posizione inail	Data Inizio	Data Fine	Imponibile	GG Inail	Ore Inail	Imponi
2840098633	04/08/2005	31/12/9999	18743	312	1872	

**Applicazione massimale a dirigenti e CoCoCo**

(1 di 1)

Questa funzione è presente nel menù:

- Adempim.di legge
  - Elaborazione Prospetti I.N.A.I.L.

Con la dicitura:

- **Applicazione massimale a dirigenti e cococo .**

**Funzionalità:**

- *Consente di assegnare i massimali INAIL alle categorie di dipendenti interessati come Dirigenti e CoCoCo.*

Selez.	Cod.	Descrizione	Categ.	Pos. Econor	Totale
<input type="checkbox"/>	96	SEGRETARIO B	.	..	1
<input checked="" type="checkbox"/>	90	DIRIGENTE T.I.	.	..	3
<input checked="" type="checkbox"/>	91	DIRIGENTE T.D.	.	..	1
<input type="checkbox"/>	27	Categ.B7-acc.B3	B	B7	4
<input type="checkbox"/>	15	Categ.B5-acc.B1	B	B5	1
<input type="checkbox"/>	14	Categ.B4-acc.B1	B	B4	10
<input type="checkbox"/>	13	Categ.B3-acc.B1	B	B3	5
<input type="checkbox"/>	12	Categ.B2-acc.B1	B	B2	3
<input type="checkbox"/>	35	Categ.-C5	C	C5	5
<input type="checkbox"/>	34	Categ.-C4	C	C4	6
<input type="checkbox"/>	33	Categ.-C3	C	C3	18
<input type="checkbox"/>	32	Categ.-C2	C	C2	23

*In base a quanto disposto dall'INAIL si potrà indicare nel campo "Importo massimale" il valore da assegnare alle categorie di dipendenti interessati.*

*La circolare INAIL n. 07 del 07-03-2016 ha fissato il massimale a € 30.076,80*

*La circolare INAIL n. 36 del 11-10-2016 ha confermato il massimale a € 30.076,80*

*Media calcolabile a € 30.076,80 [(30.076,80+30.076,80)/2]*

**Tabulato per posizione Inail** (1 di 2)

Questa funzione è presente nel menù:

- Adempim.di legge
  - Elaborazione Prospetti I.N.A.I.L.

Con la dicitura:

- **Tabulato per posizione Inail**

**Funzionalità:**

- Consente di evidenziare tutti i dipendenti raggruppati per Posizione Inail con l'esposizione di tutti i dati utili al calcolo analitico del premio INAIL.

In caso di preventivo stampa solo dipendenti in forza

Attivando questo nuovo indicatore è possibile escludere i dipendenti cessati dal calcolo per la determinazione del premio Preventivo

Funzione/Campo	Descrizione
<b>Posizione INAIL</b>	• E' possibile limitare la stampa solo ad alcune posizioni INAIL.
<b>Stampa solo totali</b>	• Abilitando questo criterio di selezione sarà possibile riportare in stampa solo i totali per singola Posizione INAIL
<b>Tipo Stampa: Consuntivo 2016</b>	• Si intende che i premi saranno calcolati utilizzando i progressivi totalizzati per l'anno 2016 applicando i valori così come indicato nella tabella INAIL dello stesso anno.
<b>Tipo Stampa: Preventivo 2017</b>	• Si intende che i premi saranno calcolati utilizzando i progressivi totalizzati per l'anno 2016 applicando però i valori così come indicato nella tabella INAIL dell'anno successivo: 2017.

L'INAIL alla fine di ogni anno comunica agli Enti la situazione da applicare per ogni PAT, sia per l'anno che si sta concludendo che per il nuovo anno.

Nell'esempio l'operatore potrà agire eseguendo la manutenzione della tabella Posizioni INAIL sia per l'anno 2016 che per l'anno 2017 in diretta corrispondenza di quanto comunicato dall'INAIL.

Codice INAIL	Descrizione	Mill. INAIL	% Addizionale	Retr. conv. LSU	Cd
08493048/27_2200	Addetti Centro Stampa	11	1	0	08
66023285/04_0722	Dipendenti & Dirigenti	5	1	0	66
66032454/47_0721	Autisti & Commessi	12	1	0	66
66032454/47_9999	Autisti & Commessi Esteri	13	1	0	66
91706984/09_0723	Commessi	9	1	0	91

Codice INAIL	Descrizione	Mill. INAIL	% Addizionale	Retr. conv. LSU	Cd
08493048/27_2200	Addetti Centro Stampa	12	1	0	08
66023285/04_0722	Dipendenti & Dirigenti	6	1	0	66
66032454/47_0721	Autisti & Commessi	13	1	0	66
66032454/47_9999	Autisti & Commessi Esteri	14	0	0	66
91706984/09_0723	Commessi	10	1	0	91

In questo esempio per l'anno 2017 si rileva un incremento di un punto su ogni Posizione rispetto all'anno 2016

La manutenzione della tabella INAIL per l'anno 2017 andrà naturalmente eseguita selezionando una mensilità dell'anno 2017 !!

## Tabulato per posizione Inail

(2 di 2)

Esempio di stampa analitica per Posizione INAIL:

COMUNE DI PROVA										Pag. 1
TABULATO INAIL PER L'ANNO 2016										
Posizione Inail: 2843543181										
Aliquota : 4      Addizionale: 1      Percentuale applicata: 0,404										
Codice	Cognome e nome	Codice fiscale	Ore lavorate	Ore CFL	Imponibile INAIL	Imp. INAIL CFL	Premio aliquota	Addizionale	Premio INAIL	
3211	BARATTOLI LUCILLA	BRTLL54C64L103I	1.872	0	29.939,00	0,00	119,76	1,20	120,96	
570	BELLEZZAMIA IRINA	BLLLG058E71E058R	1.872	0	23.832,00	0,00	95,33	0,95	96,28	
3336	CAPANNI MIRIAMIDE	CPNND A70D41A488U	1.872	0	22.662,00	0,00	90,65	0,91	91,56	
150	CARACCI ROMINA	CRCRMN59L62L103A	1.872	0	26.516,00	0,00	106,06	1,06	107,12	

Esempio di stampa TOTALI per Posizione INAIL Consuntivo 2016:

COMUNE DI PROVA										Pag. 1
TABULATO INAIL PER L'ANNO 2016										
Posizione Inail:										
Aliquota :      Addizionale:      Percentuale applicata:										
Codice	Cognome e nome	Codice fiscale	Ore lavorate	Ore CFL	Imponibile INAIL	Imp. INAIL CFL	Premio aliquota	Addizionale	Premio INAIL	
	<b>TOTALE POSIZIONE 08493048/27_2200</b>	<b>N.ro Dipend.</b>	1	1.872	0	34.282,00	0,00	377,10	3,77	380,87
	<b>TOTALE POSIZIONE 66023285/04_0722</b>	<b>N.ro Dipend.</b>	200	330.342	0	6.343.187,00	0,00	31.716,36	317,15	32.033,51
	<b>TOTALE POSIZIONE 66032454/47_0721</b>	<b>N.ro Dipend.</b>	12	18.354	0	343.603,00	0,00	4.123,22	41,25	4.164,47
	<b>TOTALE POSIZIONE 91706984/09_0723</b>	<b>N.ro Dipend.</b>	3	4.524	0	49.192,00	0,00	442,73	4,43	447,16
	<b>TOTALE GENERALE</b>	<b>N.ro Dipend.</b>	216	355.092	0	6.770.264,00	0,00	36.659,41	366,60	37.026,01

Esempio di stampa TOTALI per Posizione INAIL Preventivo 2017:

COMUNE DI PROVA										Pag. 1
TABULATO PREVENTIVO INAIL PER L'ANNO 2017										
Posizione Inail:										
Aliquota :      Addizionale:      Percentuale applicata:										
Codice	Cognome e nome	Codice fiscale	Ore lavorate	Ore CFL	Imponibile INAIL	Imp. INAIL CFL	Premio aliquota	Addizionale	Premio INAIL	
	<b>TOTALE POSIZIONE 08493048/27_2200</b>	<b>N.ro Dipend.</b>	1	1.872	0	34.282,00	0,00	411,38	4,11	415,49
	<b>TOTALE POSIZIONE 66023285/04_0722</b>	<b>N.ro Dipend.</b>	210	330.342	0	6.343.187,00	0,00	38.059,13	380,61	38.439,74
	<b>TOTALE POSIZIONE 66032454/47_0721</b>	<b>N.ro Dipend.</b>	12	18.354	0	343.603,00	0,00	4.466,86	44,68	4.511,54
	<b>TOTALE POSIZIONE 91706984/09_0723</b>	<b>N.ro Dipend.</b>	3	4.524	0	49.192,00	0,00	491,92	4,91	496,83
	<b>TOTALE GENERALE</b>	<b>N.ro Dipend.</b>	226	355.092	0	6.770.264,00	0,00	43.429,29	434,31	43.863,60

Come si evince dal confronto Consuntivo 2016 / Preventivo 2017, l'incremento simulato del 1% per l'anno 2017 su tutte le Posizioni INAIL determina una differenza di 6.837,59 (43.863,60 Anno 2017 - 37.026,01 Anno 2016)

**Tabulato per capitolo/posizione Inail**

(1 di 1)

Questa funzione è presente nel menù:

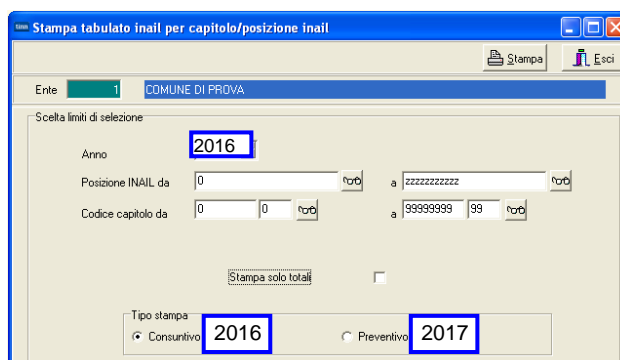
- Adempim.di legge
  - Elaborazione Prospetti I.N.A.I.L.

Con la dicitura:

- **Tabulato per capitolo/posizione Inail**

**Funzionalità:**

- *Consente di evidenziare tutti i dipendenti raggruppati per Capitolo/Posizione Inail con l'esposizione di tutti i dati utili al calcolo analitico del premio INAIL.*



**Esempio di stampa analitica per Capitolo / Posizione INAIL:**

COMUNE DI PROVA										Pag. 2		
TABULATO INAIL PER CAPITOLO/POSIZIONE INAIL 2016												
Capitolo/articolo:	56	0	1									
Posizione Inail:	2843543181											
Aliquota :	4	Addizionale:	1	Percentuale applicata:		0,404						
Codice	Cognome e nome	Codice fiscale	Ore lavorate	Ore CFL	Imponibile INAIL	Imp. INAIL CFL	Premio aliquota	Addizionale	Premio INAIL			
3211	BARATTOLI LUCILLA	BRTLL54C64L103I	1.872	0	29.939,00	0,00	119,76	1,20	120,96			
3336	CAPANNI MIRIAMIDE	CPNND A70D41A488U	1.872	0	22.662,00	0,00	90,65	0,91	91,56			
50	D'AMBRA MARIA	DMBMRA58R60L103P	1.872	0	23.714,00	0,00	94,86	0,95	95,81			
3313	DI STABIO LUCIO	DSTLCU63E01L103Q	1.872	0	19.892,00	0,00	79,57	0,80	80,37			
40	DOMENI DANIELA	DMNDNL58T58L103U	1.872	0	31.454,00	0,00	125,82	1,26	127,08			
3326	GAMBADRITTA MARINO	GMBMSM69C18L103A	1.872	0	20.244,00	0,00	80,98	0,81	81,79			
2460	LEV ADIMATTINA ROSA MARIA	LVERSLS9M70E058V	1.872	0	22.004,00	0,00	88,02	0,88	88,90			
3021	MARNA DAMILINA	MRNDNL63T62Z133L	1.872	0	69.926,00	0,00	279,70	2,80	282,50			
2562	PAOLONNUCCIO EDGARDA	PLNLGE64B51Z112P	1.872	0	21.291,00	0,00	85,16	0,85	86,01			
156	RASTA ELENA	RSTLNE59B42L103U	1.872	0	23.182,00	0,00	92,73	0,93	93,66			
<b>TOTALI</b>	<b>56</b>	<b>0</b>	<b>2843543181</b>	<b>N.ro Dipend.</b>	<b>10</b>	<b>18.720</b>	<b>0</b>	<b>284.308,00</b>	<b>0,00</b>	<b>1.137,25</b>	<b>11,39</b>	<b>1.148,64</b>

**Esempio di stampa TOTALI per Capitolo / Posizione INAIL Consuntivo 2016:**

COMUNE DI PROVA										Pag. 1	
TABULATO INAIL PER CAPITOLO/POSIZIONE INAIL 2016											
Capitolo/articolo:											
Posizione Inail:											
Aliquota :	Addizionale:		Percentuale applicata:								
Codice	Cognome e nome	Codice fiscale	Ore lavorate	Ore CFL	Imponibile INAIL	Imp. INAIL CFL	Premio aliquota	Addizionale	Premio INAIL		
<b>TOTALI 2005</b>	<b>1</b>	<b>08493048/27_2200</b>	<b>N.ro Dipend.</b>	<b>1</b>	<b>1.872</b>	<b>0</b>	<b>34.282,00</b>	<b>0,00</b>	<b>377,10</b>	<b>380,87</b>	
<b>TOTALI 2005</b>	<b>1</b>	<b>66023285/04_0722</b>	<b>N.ro Dipend.</b>	<b>109</b>	<b>179.754</b>	<b>0</b>	<b>3.307.217,00</b>	<b>0,00</b>	<b>16.536,30</b>	<b>165,36</b>	<b>16.701,66</b>
<b>TOTALI 2005</b>	<b>1</b>	<b>66032454/47_0721</b>	<b>N.ro Dipend.</b>	<b>7</b>	<b>11.368</b>	<b>0</b>	<b>188.731,00</b>	<b>0,00</b>	<b>2.264,77</b>	<b>22,65</b>	<b>2.287,42</b>
<b>TOTALI 2005</b>	<b>1</b>	<b>91706984/09_0723</b>	<b>N.ro Dipend.</b>	<b>3</b>	<b>4.524</b>	<b>0</b>	<b>49.192,00</b>	<b>0,00</b>	<b>442,73</b>	<b>4,43</b>	<b>447,16</b>
<b>TOTALI 2014</b>	<b>1</b>	<b>66023285/04_0722</b>	<b>N.ro Dipend.</b>	<b>77</b>	<b>126.720</b>	<b>0</b>	<b>1.731.786,00</b>	<b>0,00</b>	<b>8.659,11</b>	<b>86,59</b>	<b>8.745,70</b>
<b>TOTALI 2014</b>	<b>1</b>	<b>66032454/47_0721</b>	<b>N.ro Dipend.</b>	<b>5</b>	<b>6.966</b>	<b>0</b>	<b>154.872,00</b>	<b>0,00</b>	<b>1.858,45</b>	<b>18,60</b>	<b>1.877,05</b>
<b>TOTALI 2015</b>	<b>1</b>	<b>66023285/04_0722</b>	<b>N.ro Dipend.</b>	<b>14</b>	<b>23.868</b>	<b>0</b>	<b>1.304.164,00</b>	<b>0,00</b>	<b>6.520,95</b>	<b>65,20</b>	<b>6.586,15</b>
<b>TOTALE GENERALE</b>			<b>N.ro Dipend.</b>	<b>216</b>	<b>355.092</b>	<b>0</b>	<b>6.770.264,00</b>	<b>0,00</b>	<b>36.659,41</b>	<b>366,60</b>	<b>37.026,01</b>

## Tabulato per capitolo

(1 di 1)

Questa funzione è presente nel menù:

- Adempim.di legge
  - Elaborazione Prospetti I.N.A.I.L.

Con la dicitura:

- **Tabulato per capitolo .**

### Funzionalità:

- Consente di evidenziare tutti i Capitoli dei dipendenti con l'esposizione di tutti i dati utili all'imputazione della spesa nei relativi capitoli di competenza per oneri.

Esempio di stampa per Capitolo Consuntivo 2016:

COMUNE DI PROVA				TABULATO INAIL PER CAPITOLO 2016							Pag. 1
				Ore lavorate	Ore CFL	Imponibile INAIL	Imp. INAIL CFL	Premio aliquota	Addizionale	Premio INAIL	
<b>TOTALI</b>	<b>2005</b>	<b>1</b>	<b>1</b>	197.538	0	3.579.422,00	0,00	19.620,90	196,21	19.817,11	
<b>TOTALI</b>	<b>2014</b>	<b>1</b>	<b>1</b>	133.686	0	1.886.658,00	0,00	10.517,56	105,19	10.622,75	
<b>TOTALI</b>	<b>2015</b>	<b>1</b>	<b>1</b>	23.868	0	1.304.184,00	0,00	6.520,95	65,20	6.586,15	
<b>TOTALE GENERALE</b>				355.092	0	6.770.264,00	0,00	36.659,41	366,60	37.026,01	

Esempio di stampa per Capitolo Preventivo 2017:

COMUNE DI PROVA				TABULATO PREVENTIVO INAIL PER CAPITOLO 2017							Pag. 1
Codice	Cognome e nome	Codice fiscale		Ore lavorate	Ore CFL	Imponibile INAIL	Imp. INAIL CFL	Premio aliquota	Addizionale	Premio INAIL	
<b>TOTALI</b>	<b>2005</b>	<b>1</b>	<b>1</b>	197.538	0	3.579.422,00	0,00	23.200,14	232,01	23.432,15	
<b>TOTALI</b>	<b>2014</b>	<b>1</b>	<b>1</b>	133.686	0	1.886.658,00	0,00	12.404,03	124,06	12.528,09	
<b>TOTALI</b>	<b>2015</b>	<b>1</b>	<b>1</b>	23.868	0	1.304.184,00	0,00	7.825,12	78,24	7.903,36	
<b>TOTALE GENERALE</b>				355.092	0	6.770.264,00	0,00	43.429,29	434,31	43.863,60	

Questa funzione è presente nel menù:

- Manutenzione

Con la dicitura:

- **Manutenzione Progressivi**

**Funzionalità:**

- *Consente di Manuteneere i Totali per Posizione INAIL.*

Posizione inail	Data Inizio	Data Fine	Imponibile	GG Inail	Ore Inail	Imponil
2842353411	01/07/2011	31/12/9999	11857	156	936	
2843543181	01/01/2004	30/06/2011	11857	156	936	

Utilizzando questa funzione di Manutenzione sarà possibile intervenire per tutti gli adeguamenti del caso compreso la verifica dell'applicazione di massimali per le tipologie di dipendenti interessati come da Circolare INAIL n. 36 del 11 Ottobre 2016 che ha fissato il massimale a:

- **Euro 30.076,80.**

Le Posizioni Inail con i relativi dati qui esposte sono in diretto collegamento con quanto indicato tramite la funzione di Gestione Anagrafica Dipendenti, Bottone "Conf. prev. / assist".

Posizione inail	Descrizione	Data Inizio	Data fine
2842353411	Coordinatori Tecnici	01/07/2011	31/12/9999
2843543181	Amministrativi	01/01/2004	30/06/2011

**Calcolo premio Inail per capitolo + Posizione**

(1 di 1)

Questa funzione è presente nel menù:

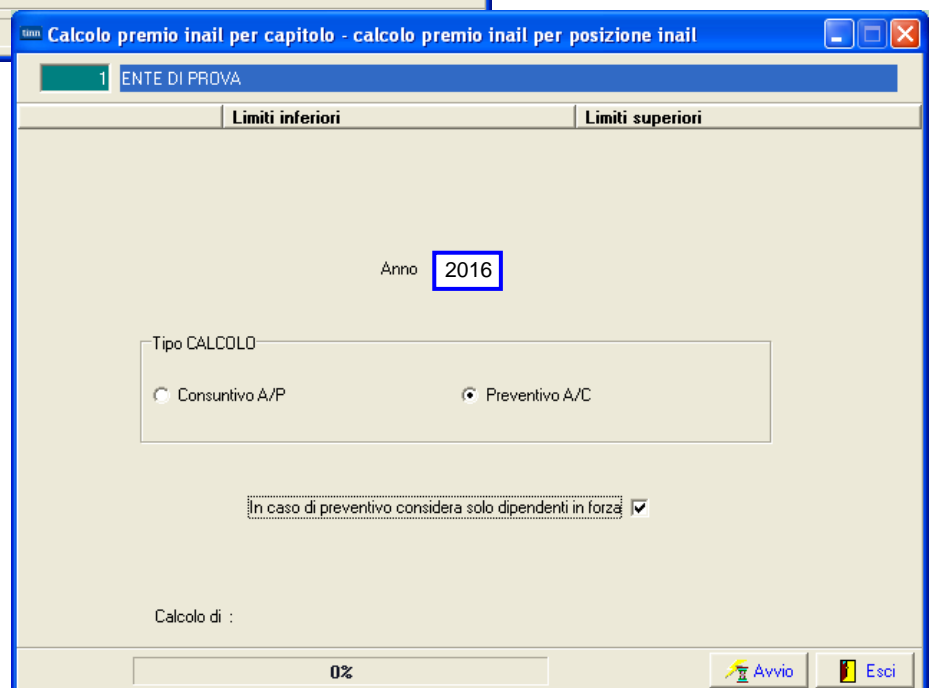
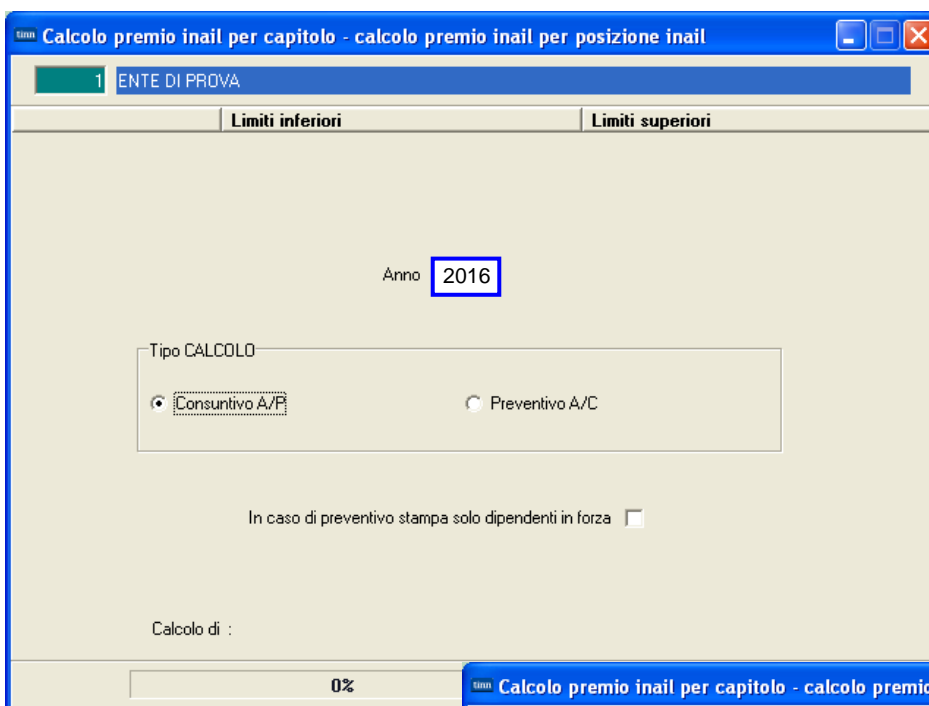
- Adempim.di legge
  - Elaborazione Prospetti I.N.A.I.L.

Con la dicitura:

- **Calcolo premio inail per capitolo + posizione.**

**Funzionalità:**

- Consente di calcolare, sui Capitoli dei dipendenti, i vari premi sia a Consuntivo AP che Preventivo AC.
- Nel caso di Consuntivo viene automaticamente calcolata la differenza con le poste di Preventivo (se già presenti e frutto dell'esecuzione di questa funzione nell'anno 2015 in modalità Preventivo AC. Funzione indirizzata anche per chi ha cedolini movimentati nel 2015 e vuole sperimentare per la prima volta questa utilità)





**Manutenzione premi Inail per capitolo**

(1 di 1)

Questa funzione è presente nel menù:

- Adempim.di legge
  - Elaborazione Prospetti I.N.A.I.L.

Con la dicitura:

- **Manutenzione premi inail per capitolo**

**Funzionalità:**

- Consente di mantenere i dati calcolati sia a consuntivo **2016** che a preventivo **2017**.
- E' abilitata anche la funzione di estrazione dati su excel.

**Azioni richieste:**

- In alcuni casi potrebbero essere presenti dei Capitoli con la sola indicazione di centesimi di euro. Questi elementi possono essere mantenuti o se necessario cancellati.
- L'assenza di dati nelle colonne Impon.Prev e Premio Prev sta a significare che la funzione di "Calcolo Premio Inail per capitolo + posizione", modalità "Preventivo A/C" non è stata eseguita nell'anno 2015. I dati possono essere eventualmente inseriti manualmente

**Segnalazione:**

- Volutamente per maggiore semplicità di gestione i capitoli riportati sono quelli "stipendiali" e non quelli di reale imputazione dei premi INAIL che invece devono essere specificati sull'imponibile 46 INAIL

Capitolo	Artic.	Prg.	Impon.Prev.	Premio Prev.	Impon.Cons.	Premio Cons.	Premio Saldo
1	1	1	0	0	0	0,2	0,2
56	0	1	410861	3575,78	447860	3879,37	303,59
57	0	1	140957	854,27	153662	931,27	77
59	0	1	83737	507,47	87181	528,35	20,88
126	0	1	25174	152,56	26578	161,07	8,51
146	0	1	249923	1514,61	253386	1535,61	21
172	0	1	70542	427,52	75171	455,59	28,07
228	0	1	47255	286,38	50321	304,97	18,59
272	0	1	130785	1042,76	140897	1125,69	82,93
440	0	1	383042	4255,77	385435	4282,55	26,78
638	0	1	158453	2465,68	169761	2649,41	183,73
712	0	1	77896	472,08	81842	496,1	24,02
788	0	1	69574	1686,49	74282	1800,66	114,17
954	0	1	170917	3363,52	184687	3634,97	271,45
1006	0	1	144818	2844,19	153688	3045,29	201,1
1074	0	1	184263	1233,77	186314	1254,18	20,41
1120	0	1	126982	769,6	137359	832,51	62,91
1298	0	1	104563	2227,1	113358	2416,44	189,34

**Manutenzione premi Inail per posizione**

(1 di 1)

Questa funzione è presente nel menù:

- Adempim.di legge
  - Elaborazione Prospetti I.N.A.I.L.

Con la dicitura:

- **Manutenzione premi inail per posizione**

**Funzionalità:**

- Consente di mantenere i dati calcolati.
- E' abilitata anche la funzione di estrazione dati su excel.

**Azioni richieste:**

- In alcuni casi potrebbero essere presenti delle Posizioni con la sola indicazione di centesimi di euro. Questi elementi possono essere mantenuti o se necessario cancellati.
- L'assenza di dati nelle colonne Impon.Prev e Premio Prev sta a significare che la funzione di "Calcolo Premio Inail per capitolo + posizione", modalità "Preventivo A/C" non è stata eseguita nell'anno 2015. I dati possono essere inseriti manualmente.

Posizione Inail	Impon.Prev.	Premio Prev.	Impon.Cons.	Premio Cons	Premio Saldo
0878945095	0	0	0	0,2	0,2
2840098633	804906	19511,28	860826	20867,1	1355,82
2840157432	125155	2781,01	135735	3016,12	235,11
2841656068	24325	294,83	25800	312,72	17,89
2841932493	115315	1397,66	123215	1493,54	95,88
2842353411	406227	4513,37	410190	4557,61	44,24
2843543181	1862623	11288,2	1985115	12031,1	742,9

Questa PAT è fittizia.  
E' riportato un premio irrisorio.  
Manutenere o Cancellare !!

# Funzioni per Denuncia INAIL anno 2017

The screenshot shows the 'Retribuzioni' application window. The title bar includes 'Sistema', 'Finestre', 'Tabelle generali', 'Tab.conf.', 'Risorse Umane', 'Anagrafica', 'Elaboraz.mensili', 'Elaboraz.annuali', 'Adempim.di legge', 'Manutenzione', 'DMA', 'Dich. 770', 'Guide Operative', and 'Aiuto'. The main menu is titled 'ENTE DI PROVA - GENNAIO 2017'. The left sidebar contains a 'MENU GENERALE' with the following items:

- Adempim. di legge
- Elaborazione Prospetti I.N.A.I.L.
- Dipendenti senza Pos.Inail
  - Stampa posizioni Inail dei dipendenti
  - Stampa Dipendenti con progr.INAIL <->
  - Stampa progressivi inail
  - Ricalcolo progressivi INAIL
  - Applicazione massimale a dirigenti e co
- Tabulato per posizione Inail
- Tabulato per capitolo/posizione Inail
- Tabulato per capitolo
- Calcolo premio inail per capitolo + posi
- Manutenzione premi inail per capitolo
- Manutenzione premi inail per posizione
- Funzione da eseguire su anno co
- Creazione proposta mandati / reversal

Two red callout boxes are present:

- 2016**: Points to the 'Dipendenti senza Pos.Inail' section and its sub-items.
- 2017**: Points to the 'Calcolo premio inail per capitolo + posizione', 'Manutenzione premi inail per capitolo', 'Manutenzione premi inail per posizione inail', '----- Funzione da eseguire su anno corrente -----', and 'Creazione proposta mandati / reversali' items.

The right sidebar shows a tree view of functions under 'Adempim.di legge':

- Amministrazione Trasparente---
  - Stampa Compensi erogati Dirigenti
  - Stampa Costo Personale a Tempo Determinato
  - Stampa Costo del personale a Tempo Indeterminato
  - Stampa Compensi erogati agli Amministratori
  - Stampa dati retributivi del personale
  - Aggiornamento dati anag.su file excel
- Calcolo della spesa del personale-----> (Funz.Globale)
  - Funzioni di calcolo e controllo
  - Funzioni di stampa
- Gestione Fondo-----> (Funz.Globale)
  - Gestione Funzioni Comuni
  - Gestione Fondo non Dirigenti
  - Gestione Fondo Dirigenti
- Adempimenti Annuali (anno succ.)---
  - Elaborazione Certificazione C.U.D. / C.U.
- Adempimenti Annuali (anno succ.)-----> (Funz.Globale)
  - Elaborazione Prospetti I.N.A.I.L.
    - I.R.A.P.
    - Elaborazione Conto Annuale
    - Elaborazione Conto Annuale ASL
    - Estrazione dati per 770
- Adempimenti Fine servizio (alla cessazione)-----> (Funz.Globale)
  - Enti di provenienza
  - Periodi di lavoro in altri Enti
  - Stampa periodi di lavoro in altri Enti
  - Trattamento di Fine Rapporto
  - Trattamento di Fine Servizio

**Manutenzione rilancio Capitoli su Imponibile 46 INAIL**

(1 di 3)

Questa funzione è presente nel menù:

- Anagrafica

Con la dicitura:

➤ **Imponibili**

**Azioni richieste:**

- *Eseguire i rilanci degli specifici capitoli INAIL per ogni capitolo stipendiale sia per anno 2016 che per anno 2017 !!.*

Capitolo Dipendente	Anno	Capit.	Art.	Prg	Riga	Descrizione
1	2016	1	1	946	1	INAIL
20	2016	20	0	946	1	INAIL
22	2016	99999	9	946	1	NON NOTO
43	2016	43	1	946	1	INAIL
56	2016	56	5	946	1	INAIL
57	2016	99999	9	946	1	NON NOTO
59	2016	99999	9	946	1	NON NOTO
77	2016	77	1	946	1	INAIL
89	2016	89	1	946	1	INAIL
112	2016	99999	9	946	1	NON NOTO

CAPITOLI	Anno	Capit.	Art.	Prg	Riga	Descrizione
57	2017	57	0	1	12345	RETRI. PERS. RISORSE UMANE
57	2017	57	0	1	12345	RETRI. PERS. RISORSE UMANE
1	2017	1	1	1	1	PREMI INAIL

Per alcuni capitoli, è possibile indicare anche una determina a residuo o in competenza  
**ATTENZIONE !!**  
 Lavorando nell'anno 2016 la determina deve avere l'esercizio 2016  
 Così come lavorando nel 2017 la determina deve avere l'esercizio 2017



**ATTENZIONE !!**



Se fosse stato necessario creare una nuova determina nel 2017 per imputare le poste a residuo del Consuntivo, la stessa deve essere preventivamente duplicata dall'esercizio 2017 all'esercizio 2016 e successivamente collegata all'imponibile Inail (codice 46) dell'anno 2016

Esempio di nuova determina Esercizio 2017, Anno Determina 2017 per poste a residuo 2016

Prg.	0/Imp.	Anno Spett.	Aliq. Compet.	I/L Auto	I/L Anno	Sigla	Imp/liqu.	Prg.	Anno	Capit.	Artic.	Descr.
1	46	0	N	N	I	2015	1 9876	5	2015	57	1	PREMI
2	46	0	N	N	I	2015	1 887766	55	2015	56	77	SALDO

Siamo nell'esercizio 2017 e precisamente nella mensilità appositamente creata

- 1.9 Gennaio INAIL

Viene inserite una nuova determina la:

- n° 12345

Per poter essere assegnata all'imponibile 46 dell'anno 2016 la stessa deve essere duplicata da Esercizio 2017 a Esercizio 2016

Prg.	0/Imp.	Anno Spett.	Aliq. Compet.	I/L Auto	I/L Anno	Sigla	Imp/liqu.	Prg.	Anno	Capit.	Artic.	Descr.
1	46	0	N	N	I	2015	1 9876	5	2015	57	1	PREMI
2	46	0	N	N	I	2015	1 887766	55	2015	56	77	SALDO

**Manutenzione rilancio Capitoli su Imponibile 46 INAIL**

(2 di 3)

Eseguita la funzione di Duplicazione Determina, si potrà eseguire la scelta parametri di lavoro a Dicembre 2016 per poi utilizzare la funzione di Gestione Imponibili per assegnare le determina.

**Scelta parametri di lavoro**

Versione programma  Versione DB

Anno di esercizio **2016**

Ente  
1 ENTE DI PROVA

Tutore  
999 TUTTI ?

Mensilità  
12 0 DICEMBRE ?

**Imponibili - Determine**

Imponibile **46** INAIL

CAPITOLI				Determine				
2016	56	0	1	2016	2017	1	12345	2
2016	57	0	1	2016	2017	1	12345	1
CAPITOLI	2016	56	0	1	RETR.PERSONALE SEGRET.GENERALE ?			
Determina	2016	2017	1	12345	2	SALDO PREMI INAIL ?		

## Tabella Mensilità Stipendiali

(1 di 1)

Questa funzione è presente nel menù:

- Tabelle generali

Con la dicitura:

- **Tabella mensilità stipendiali**

### Azioni richieste:

- Se necessario prevedere una specifica mensilità che potrà accogliere la proposta di generazione automatica mandati per il saldo e l'acconto dei premi INAIL .
- Nel caso non si voglia utilizzare una specifica mensilità la funzione di "Creazione Proposta Mandati /Reversali", descritta nel paragrafo successivo, consentirà l'accodamento ad una Proposta già preesistente.

The screenshot shows the 'Mensilità' window with the following details:

- Title Bar:** Mensilità
- Toolbar:** Navigation and editing icons, and an 'Esci' button.
- Input Fields:**
  - Anno: 2017
  - Mese: 1
  - Progr. Mese: 9
  - Descrizione: GENNAIO INAIL
  - 1'Sett. Mese: [ ]
  - Ultima sett. Mese: [ ]
- Checkboxes:**
  - Mese di prova [ ]
  - Calc. Cedolino vuoto [ ]
  - Creare voci variabili [ ]
  - Arrotond. Netto Ced. [ ]
  - Calc. Minim. Prev. [ ]
  - Calcola stipendio [ ]
  - Calcola Detrazioni [ ]
  - Calcolo conguaglio [ ]
  - Calc. ratei XIII [ ]
  - Eseg. Calc. definitivo [ ]
  - NO congu. previdenz. [ ]
  - NO conguaglio fiscale [ ]
  - Percentuale Irpef: 0
- Text Fields:**
  - Data elaborazione stipendi: [ ]
- Section: NOTE DA STAMPARE SU CEDOLINO**
  - Five empty text lines for notes.
- Section: MEMO**
  - Three empty text lines for a memo.
- Section: Cod. Dipendenti da proporre su calcolo cedolini**
  - Inf. [ ]
  - Sup. [ ]
- Buttons:** Nuovo F8, Edita F5, Cancella F6, Aggiorna F9, Annulla F7

**Creazione Proposta Mandati e Reversali**

(1 di 2)

Questa funzione è presente nel menù:

- Adempim.di legge
  - Elaborazione Prospetti I.N.A.I.L.

Con la dicitura:

- **Creazione proposta mandati / reversali**

**Funzionalità:**

- *Vengono create tante righe di proposta per ogni capitolo INAIL movimentato sia per il Saldo che per l'Acconto dei premi INAIL. consentendo così la successiva generazione automatica dei Mandati in Contabilità Finanziaria.*

**Azioni richieste:**

- *E' possibile creare Proposte separate o accordare gli elementi ad una proposta già esistente. Prestare attenzione all'apposito indicatore.*

Creazione proposta mandati / reversali per premio inail

ENTE DI PROVA

Limiti inferiori | Limiti superiori

Mese di Elaborazione: 1 9 GENNAIO INAIL 2017

Elementi da elaborare:

Consuntivo A/P  Preventivo A/C

Anno di competenza Inail: 2016

In caso di preventivo AC accordarsi alla proposta del consuntivo AP senza cancellarla

0%

Creazione proposta mandati / reversali per premio inail

ENTE DI PROVA

Limiti inferiori | Limiti superiori

Mese di Elaborazione: 1 9 GENNAIO INAIL 2017

Elementi da elaborare:

Consuntivo A/P  Preventivo A/C

Anno di competenza Inail: 2017

In caso di preventivo AC accordarsi alla proposta del consuntivo AP senza cancellarla

0%

Avvio Esci

*Nell'esempio è stato scelto di creare gli elementi su una proposta a parte nella mensilità:*

- 1.9 Gennaio INAIL.



## Esempio di Proposta Mandati

(2 di 2)

Pag. 1

**PROPOSTA MANDATI per DENUNCIA INAIL**  
**1.9 GENNAIO INAIL - 2017**

E/S Att	Anno	Capitolo/artic/Prg	Anno/Resp/determ	Anno/Sg/Imp-Liq/Pr	Creditore/Debitore	Descrizione	Reversali	Mandati
S 0	Anno 2016	56 77 946	2016 1 12345 Imp	2015 1 887766 55	93000 INAIL (F.24)	SALDO PREMIO INAIL ANNO 2015	0	303,61
S 0		126 5 946	0 0	0 0 0 0	93000 INAIL (F.24)	SALDO PREMIO INAIL ANNO 2015	0	8,51
S 0		146 5 946	0 0	0 0 0 0	93000 INAIL (F.24)	SALDO PREMIO INAIL ANNO 2015	0	21,00
S 0		172 5 946	0 0	0 0 0 0	93000 INAIL (F.24)	SALDO PREMIO INAIL ANNO 2015	0	26,07
S 0		228 5 946	0 0	0 0 0 0	93000 INAIL (F.24)	SALDO PREMIO INAIL ANNO 2015	0	18,59
S 0		272 5 946	0 0	0 0 0 0	93000 INAIL (F.24)	SALDO PREMIO INAIL ANNO 2015	0	82,93
S 0		440 5 946	0 0	0 0 0 0	93000 INAIL (F.24)	SALDO PREMIO INAIL ANNO 2015	0	26,78
S 0		638 5 946	0 0	0 0 0 0	93000 INAIL (F.24)	SALDO PREMIO INAIL ANNO 2015	0	183,73
S 0		712 5 946	0 0	0 0 0 0	93000 INAIL (F.24)	SALDO PREMIO INAIL ANNO 2015	0	24,02
S 0		788 5 946	0 0	0 0 0 0	93000 INAIL (F.24)	SALDO PREMIO INAIL ANNO 2015	0	114,17
S 0		954 5 946	0 0	0 0 0 0	93000 INAIL (F.24)	SALDO PREMIO INAIL ANNO 2015	0	271,45
S 0		1006 5 946	0 0	0 0 0 0	93000 INAIL (F.24)	SALDO PREMIO INAIL ANNO 2015	0	201,10
S 0		1074 5 946	0 0	0 0 0 0	93000 INAIL (F.24)	SALDO PREMIO INAIL ANNO 2015	0	20,41
S 0		1120 5 946	0 0	0 0 0 0	93000 INAIL (F.24)	SALDO PREMIO INAIL ANNO 2015	0	62,91
S 0		1298 5 946	0 0	0 0 0 0	93000 INAIL (F.24)	SALDO PREMIO INAIL ANNO 2015	0	189,34
S 0		1334 5 946	0 0	0 0 0 0	93000 INAIL (F.24)	SALDO PREMIO INAIL ANNO 2015	0	488,54
S 0		1398 5 946	0 0	0 0 0 0	93000 INAIL (F.24)	SALDO PREMIO INAIL ANNO 2015	0	83,90
S 0		1628 5 946	0 0	0 0 0 0	93000 INAIL (F.24)	SALDO PREMIO INAIL ANNO 2015	0	150,70
S 0		1828 5 946	0 0	0 0 0 0	93000 INAIL (F.24)	SALDO PREMIO INAIL ANNO 2015	0	105,01
S 0		1875 5 946	0 0	0 0 0 0	93000 INAIL (F.24)	SALDO PREMIO INAIL ANNO 2015	0	8,96
S 0	99999 9 946	0 0	0 0 0 0	93000 INAIL (F.24)	SALDO PREMIO INAIL ANNO 2015	0	97,88	
S 0	Anno 2017	56 77 1	2016 9 55555 Imp	2016 1 6678899 99	93000 INAIL (F.24)	ACC ONTO P PREMIO INAIL AN NO 2016	0	3.704,24
S 0		126 5 946	0 0	0 0 0 0	93000 INAIL (F.24)	ACC ONTO P PREMIO INAIL AN NO 2016	0	161,07
S 0		146 5 946	0 0	0 0 0 0	93000 INAIL (F.24)	ACC ONTO P PREMIO INAIL AN NO 2016	0	1.535,59
S 0		172 5 946	0 0	0 0 0 0	93000 INAIL (F.24)	ACC ONTO P PREMIO INAIL AN NO 2016	0	455,57
S 0		228 5 946	0 0	0 0 0 0	93000 INAIL (F.24)	ACC ONTO P PREMIO INAIL AN NO 2016	0	304,96
S 0	272 5 946	0 0	0 0 0 0	93000 INAIL (F.24)	ACC ONTO P PREMIO INAIL AN NO 2016	0	1.125,63	

Pag. 2

**PROPOSTA MANDATI per DENUNCIA INAIL**  
**1.9 GENNAIO INAIL - 2017**

E/S Att	Anno	Capitolo/artic/Prg	Anno/Resp/determ	Anno/Sg/Imp-Liq/Pr	Creditore/Debitore	Descrizione	Reversali	Mandati
S 0	Anno 2017	440 5 946	0 0	0 0 0 0	93000 INAIL (F.24)	ACC ONTO P PREMIO INAIL AN NO 2016	0	4.282,38
S 0		638 5 946	0 0	0 0 0 0	93000 INAIL (F.24)	ACC ONTO P PREMIO INAIL AN NO 2016	0	2.649,26
S 0		712 5 946	0 0	0 0 0 0	93000 INAIL (F.24)	ACC ONTO P PREMIO INAIL AN NO 2016	0	495,99
S 0		788 5 946	0 0	0 0 0 0	93000 INAIL (F.24)	ACC ONTO P PREMIO INAIL AN NO 2016	0	1.800,64
S 0		954 5 946	0 0	0 0 0 0	93000 INAIL (F.24)	ACC ONTO P PREMIO INAIL AN NO 2016	0	3.634,94
S 0		1006 5 946	0 0	0 0 0 0	93000 INAIL (F.24)	ACC ONTO P PREMIO INAIL AN NO 2016	0	3.045,27
S 0		1074 5 946	0 0	0 0 0 0	93000 INAIL (F.24)	ACC ONTO P PREMIO INAIL AN NO 2016	0	1.254,13
S 0		1120 5 946	0 0	0 0 0 0	93000 INAIL (F.24)	ACC ONTO P PREMIO INAIL AN NO 2016	0	832,47
S 0		1298 5 946	0 0	0 0 0 0	93000 INAIL (F.24)	ACC ONTO P PREMIO INAIL AN NO 2016	0	2.416,41
S 0		1334 5 946	0 0	0 0 0 0	93000 INAIL (F.24)	ACC ONTO P PREMIO INAIL AN NO 2016	0	8.914,37
S 0		1398 5 946	0 0	0 0 0 0	93000 INAIL (F.24)	ACC ONTO P PREMIO INAIL AN NO 2016	0	1.029,86
S 0		1628 5 946	0 0	0 0 0 0	93000 INAIL (F.24)	ACC ONTO P PREMIO INAIL AN NO 2016	0	1.281,64
S 0		1828 5 946	0 0	0 0 0 0	93000 INAIL (F.24)	ACC ONTO P PREMIO INAIL AN NO 2016	0	1.561,71
S 0		1875 5 946	0 0	0 0 0 0	93000 INAIL (F.24)	ACC ONTO P PREMIO INAIL AN NO 2016	0	156,16
S 0		99999 9 946	0 0	0 0 0 0	93000 INAIL (F.24)	ACC ONTO P PREMIO INAIL AN NO 2016	0	1.459,61
					<b>TOTALE COMPETENZE</b>	0,00	<b>TOTALE MANDATI (b)</b>	44.593,51
<b>TOT.CREDITI IRPEF</b>			0,00	<b>TOTALE TRATTENUTE</b>		0,00	<b>TOTALE REVERSALI</b>	0,00
<b>TOT.ONERI RIFLESSI</b>			0,00	<b>TOTALE NET TO</b>		0,00	<b>TOTALE MANDATI DA TRASFERIRE</b>	44.593,51
<b>TOTALE SPESA (a)</b>			0,00	<b>TOT.RIT.SUI MANDATI</b>		0,00	<b>TOTALE REVERSALI DA TRASFERIRE</b>	0,00

(a) = totale competenze - tot.crediti irpef + tot.oneri riflessi  
(b) = totale spesa + totale trattenute versate (p.giro)



**PAGAMENTI DEI PREMI INAIL MODELLO F24 EP (ENTI PUBBLICI)**

Gli Enti e gli Organismi pubblici indicati nelle tabelle A e B allegate alla legge 720/1984 (Istituzione del sistema di tesoreria unica per Enti e Organismi pubblici) devono effettuare il versamento dei premi con modello di pagamento unificato F24 EP, di cui si riporta il fac-simile:

sezione	codice tributo/ causale	codice	estremi identificativi	riferimento A	riferimento B	Importi a debito versati
						•
						•
						•
<b>SALDO FINALE</b>						
<b>EURO</b>						•

**Istruzioni per la compilazione del modello F24 – EP**

**Sezione:** indicare il valore “N” che identifica i versamenti dovuti all’ INAIL.

**Codice tributo/causale:** per il pagamento del premio di autoliquidazione 2012/2013 indicare 902013.

**Codice:** indicare il codice identificativo della sede INAIL. Il codice della sede, composto sempre di cinque numeri, è reperibile nel sito [www.inail.it](http://www.inail.it) – inail . uffici territoriali L’elenco dei “Codici sede INAIL” è pubblicato nel sito dell’ Agenzia delle Entrate all’ indirizzo [www.agenziaentrate.gov.it](http://www.agenziaentrate.gov.it).

**Estremi identificativi:** indicare il numero del Codice ditta, senza l’ indicazione del Codice di controllo (es.: codice ditta 1234567/41, indicare solo 1234567).

**Riferimento A:** indicare il valore P che è la causale per il pagamento dei premi ed accessori INAIL.

**Riferimento B:** IL CAMPO NON DEVE ESSERE COMPILATO.

**Importi a debito versati:** indicare l’importo del premio da versare.

Per i versamenti disposti con il modello F24 EP non è possibile effettuare compensazioni tra importi a credito e a debito. Per effettuare compensazioni deve essere utilizzato il modello F24 “ordinario”, in cui il saldo finale sarà pari a zero.