



## Guida Operativa

### Aggiornamento Addizionali Comunali Utenti in Cloud

# PAGHE FD

## Rel. 1.0.20.1

Data rilascio: 09 FEBBRAIO 2024

Lo scopo che si prefigge questa guida è quello di documentare le modalità con cui eseguire l'aggiornamento delle ADDIZIONALI COMUNALI da parte degli Utenti in "Cloud" con la procedura Paghe FD



**Attenzione !!:**

ARGOMENTO	OPERAZIONI OBBLIGATORIE !!
ADDIZIONALI COMUNALI	<p>Questa funzione deve essere <b>OBBLIGATORIAMENTE ESEGUITA</b>, in quanto opera un aggiornamento indispensabile per svolgere correttamente le operazioni di conguaglio.</p> <p><b>Per le modalità di controllo dell'aggiornamento anche delle Addizionali Regionali, ed ulteriori verifiche, riferirsi alla Guida predisposta per la Rel. 5111.</b></p>



**Nota Bene !! Data Acquisizione: 07-02-2024**

Alla data di acquisizione dell'aggiornamento reso disponibile sul sito Istituzionale del Ministero delle Finanze, molti comuni risultavano ancora NON AGGIORNATI. Prestare attenzione e, se necessario, contattare direttamente gli Enti interessati.

# ADDIZIONALI IRPEF


## Aggiornamento Addizionali Comunali dell'anno

(1 di 4)

Sul sito Tinn, in corrispondenza della Rel. 5111, oltre a questa guida, è presente il file per l'aggiornamento delle Addizionali Comunali. Il file è disponibile in tre formati:

- TXT (consigliato)
- XLS
- “.zip” contenente il file tipo TXT (consigliato).

### PAGHE 2 – Aggiornamento Rel. 5111

 [Download: PAGHE 2 – Aggiornamento Rel. 5111 »](#)

Alcuni browser impediscono download diretto di file con estensione .exe.

Se il download non parte in automatico copia il seguente indirizzo in una nuova scheda del browser:

[http://update.tinnservice.com/update/Retribuzioni/5.1.1.1/paghe\\_2-5.01.0011.exe](http://update.tinnservice.com/update/Retribuzioni/5.1.1.1/paghe_2-5.01.0011.exe)

#### Argomenti al 09/02/2024:

Circolare Inps n. 11 del 16/01/2024 – Esonero Contr.6 e 7%  
 Circolare Inps n. 21 del 25/01/2024 – Massimali  
 Circolare Inps n. 24 del 29/01/2024 – Aliquote Gest.Separata  
 Circolare Inps n. 27 del 31/01/2024 – Esonero Contr.Lav.Madri  
 CU 2024 Redditi 2023

#### Documentazione: Guida Installazione Rel.5111

Guida Rel. 5111  
 Guida CU 2024  
**AVVERTENZA SPECIFICA !! CF FAMILIARI !!**  
 Aliquote Gestione Separata  
 Guida Applicazione MASSIMALI

#### Documentazione per Utenti "Cloud" Rel. 1.0.20.1:

Guida Aggiornamento Addizionali Comunali

Files con Addizionali\_2024:

- Formato TXT (consigliato)
- Formato XLS
- Formato “.zip” del file TXT (consigliato)

#### Supporti di sistema:

Installazione ODBC UniEmens Win32 (Sistemi 32 Bit)

**NOTA BENE\_1:** E' disponibile l'aggiornamento/installazione anche della Procedura:

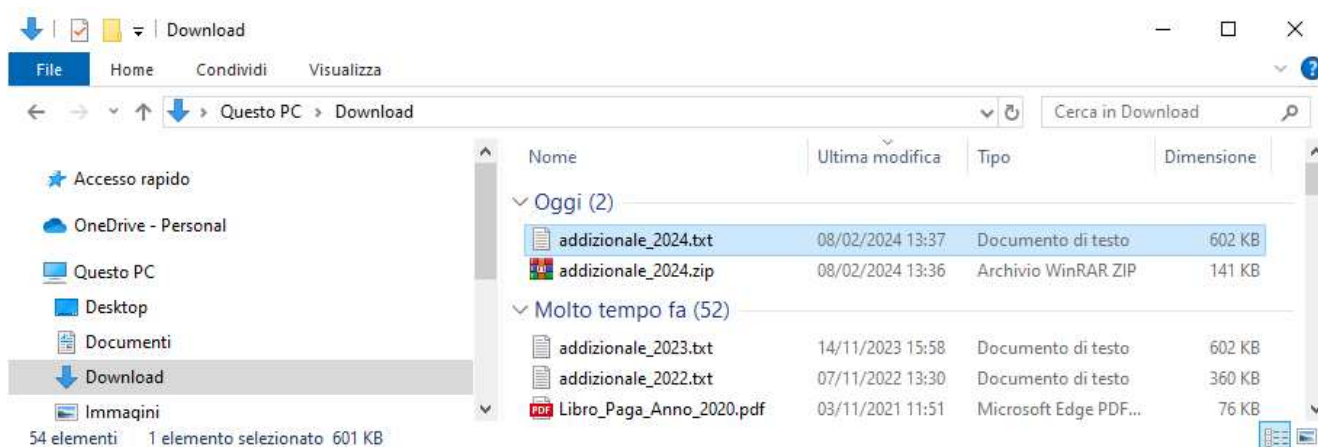
- CU 2024 (Rel. 22111)
- nella Sezione: **Supporto – Aggiornamenti – Personale – 770**

**NOTA BENE\_2:** dal 12/02/2024 seguirà l'aggiornamento anche per utenti in "Cloud".

#### Licenza d'Uso:

L'installazione della versione 5.1.1.1 (e successive) necessita della Licenza d'Uso in corso di validità. La Licenza d'Uso è disponibile automaticamente per tutti i Clienti in regola con i contratti di manutenzione. Si consiglia di non installare l'Aggiornamento se non si dispone di una Licenza d'Uso valida.

Scaricare il file TXT o ZIP nella cartella del Download o similare, **SOVRASCRIVENDO** file precedenti.



Questo file sarà richiesto al momento dell'esecuzione della funzione di aggiornamento delle Addizionali Comunali (come di seguito descritto).

**Aggiornamento Addizionali Comunali dell'anno**

(2 di 4)

Questa funzione è presente nel menù:

- Elaborazioni annuali
  - Addizionali Irpef

Con la dicitura:

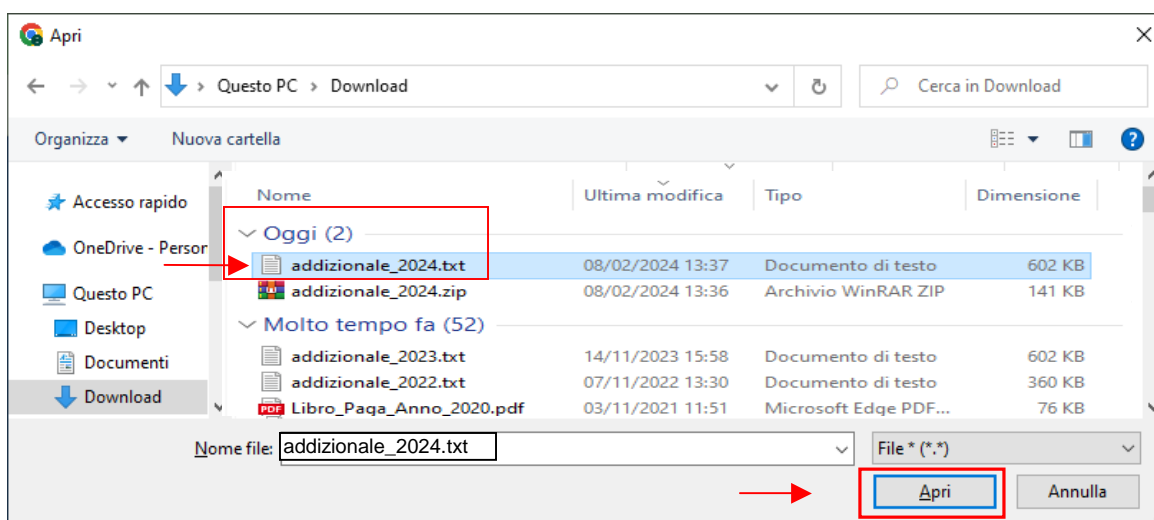
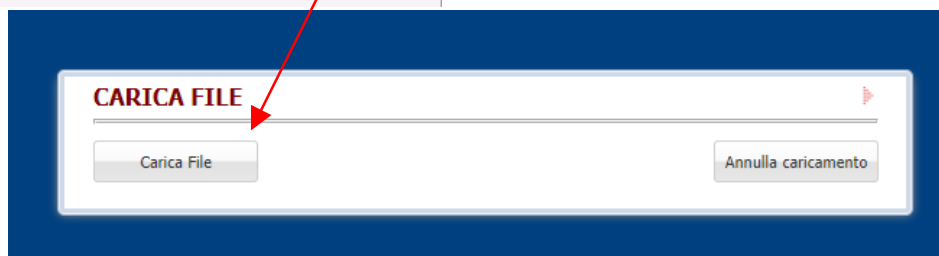
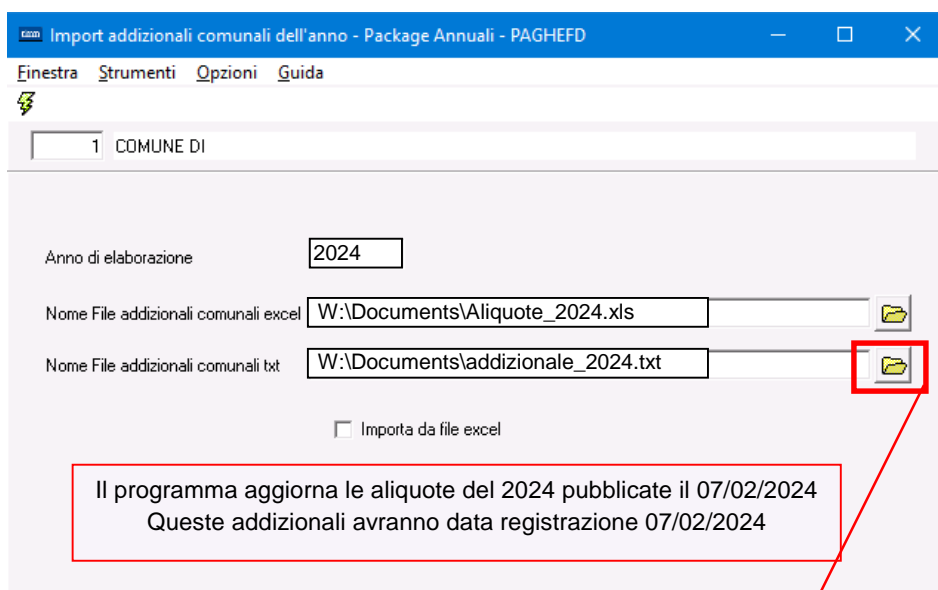
➤ **Aggiornamento addizionali comunali dell'anno**

○ **Implementazioni:**

- ✓ *Introdotte nuove aliquote ed esenzioni*

○ **Azioni richieste:**

- ✓ *L'esecuzione di questa funzione richiederà alcuni minuti, attendere.*
- ✓ *Se si richiede di eseguire l'importazione da "File excel" è ovviamente necessario che sia disponibile il programma Microsoft Excel o corrispondenti funzioni equivalenti.*



**Aggiornamento Addizionali Comunali dell'anno**

(3 di 4)

Selezionato il file “addizionale\_2024.txt” sarà presentata la seguente maschera video:

Cliccare su:

Import addizionali comunali dell'anno - Package Annuali - PAGHEFD

Finestra Strumenti Opzioni Guida

1 COMUNE DI

Anno di elaborazione 2024

Nome File addizionali comunali excel W:\Documents\Aliquote\_2024.xls

Nome File addizionali comunali txt addizionale\_2024.txt

Importa da file excel

Il programma aggiorna le aliquote del 2024 pubblicate il 07/02/2024  
Queste addizionali avranno data registrazione 07/02/2024

Aggiornamento addizionali comunali 2024 concluso

Partirà l'aggiornamento delle addizionali comunali.

Per il completamento dell'aggiornamento sono richiesti alcuni minuti, attendere. Al termine sarà presentato il messaggio: **Aggiornamento addizionali comunali 2024 concluso**.

**Aggiornamento Addizionali Comunali dell'anno**

(4 di 4)

- **Specifiche sulle modalità dell'aggiornamento:**

- ✓ L'aggiornamento delle addizionali viene eseguito solo se il campo:
  - "Data ult.aggiornamento"
 è inferiore a **07/02/2024**

Pertanto, se alla data di pubblicazione di questa Release 1.0.20.1, l'Operatore avesse modificato autonomamente i dati reperendone di più recenti con data ultimo aggiornamento superiore al 07/02/2024, l'aggiornamento, per i soli elementi così caratterizzati, non sarà eseguito, lasciando inalterato quanto indicato dall'Operatore.

- **Azioni richieste:**

- ✓ In caso di manutenzione dei dati prestare attenzione ad indicare la
  - "Data Ultimo Aggiornamento"
 in modo da far applicare le regole sopra indicate.

Esempio:

Addizionale comunale all'IRPEF

Seleziona anno: 2024 ▼ Seleziona

Risultato interrogazione

Comune	Codice	Provincia
PORTO SAN GIORGIO	G920	FM

Anno 2024

Num. delibera	Data delibera	Data pubblicazione	Note
60	29-12-2023	29-01-2024	conferma
Aliquota	Fascia di applicazione		
0	Esenzione per redditi imponibili fino a euro 7500.00		
0,8	Aliquota unica		