Guida Sintetica per collegamento in Contabilità Finanziaria delle principali Voci di Cedolino generate da risultanze Modello 730/4

Data rilascio: 27 Giugno 2025

Lo scopo che si prefigge questa guida sintetica è quello di facilitare il collegamento, in Contabilità Finanziaria, delle Voci generate sui Cedolini in relazione alle risultanze inserite/acquisite dai Modelli 730/4.

Il consolidamento dell'utilizzo del modello F24 EP come da Provvedimento n°_154279 del 01/12/2015 e successive integrazioni) con le relative modalità espositive dei vari codici Tributo, ha fatto venire meno la necessità di una dettagliata indicazione, in Contabilità Finanziaria, di puntuali mandati riferiti ad ogni precedente Codice Tributo collegato alle Voci Automatiche, previste per la rappresentazione sul cedolino, delle risultanze del Modello 730/4.
Quindi, si raccomanda, per chi non lo avesse ancora fatto, di prendere seriamente in considerazione un ACCORPAMENTO della TIPOLOGIA delle VOCI in modo da emettere solo TRE corrispondenti tipologie di mandati/reversali:
⇨ IRPEF – Addizionale Regionale – Addizionale Comunale.

Di seguito saranno fornite le indicazioni necessarie alla razionalizzazione dei rilanci in CF.

Assegnazione capitoli e creditori alla P.Giro Fiscali

Questa funzione è presente nel menù:

- Manutenzione

Con la dicitura:

➢ **Assegnazione capitoli e creditori alle P.Giro Fiscali**

- ***Implementazioni:***
  - *Questa funzione consente di prendere a riferimento un imponibile e assegnare la stessa configurazione dell'imponibile scelto alle voci "Erariali", di "Addizionale Regionale" e di "Addizionale comunale"*
- ***Azioni Richieste***
  - *Eseguire un controllo sugli imponibili 50,58,59 e 60 impostando, se necessario, delle opportune descrizioni generiche nella configurazione delle partite di giro e capitoli.*
  - *Eseguire la funzione selezionando di volta in volta la tipologia di voci da trattare.*

Esempio della maschera video della funzione di:

➢ **Assegnazione capitoli e creditori alle P.Giro Fiscali**

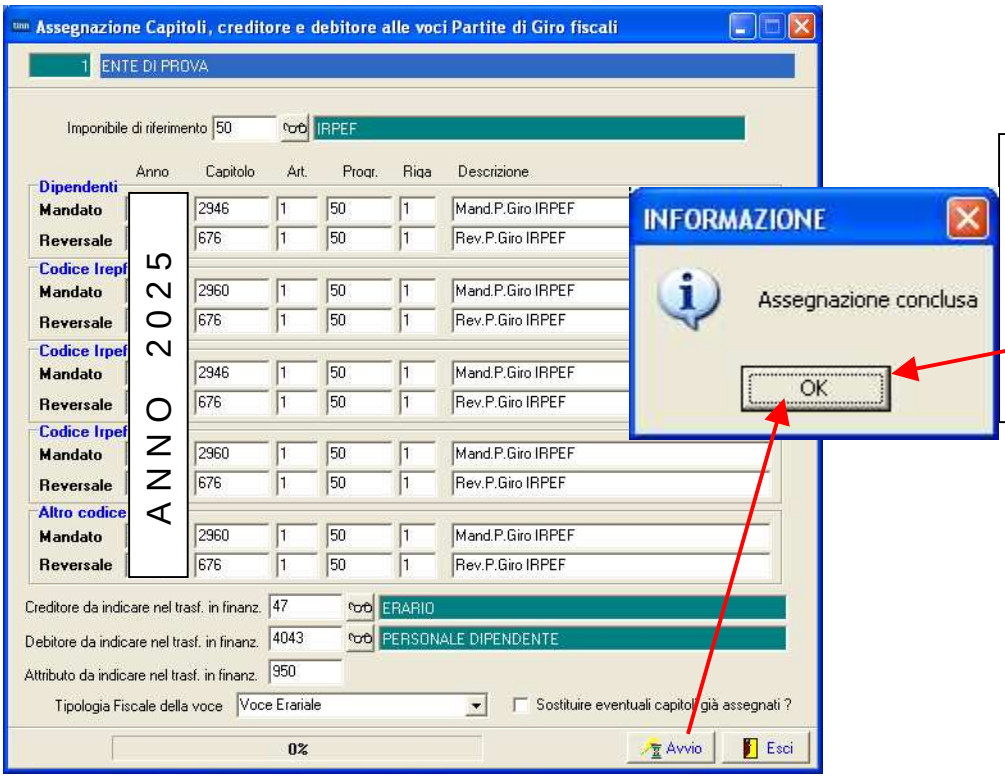

La funzione richiede qualche istante per eseguire le assegnazioni. Attendere il termine fino a quando non sarà visualizzata l'indicazione di

- Assegnazione conclusa.

Lo scopo del controllo è quello di verificare che tutte le impostazioni siano corrette e che le descrizioni per la generazione dei mandati/reversali siano "generiche" in quanto saranno condivise da tutte le stesse tipologie di voci

Di seguito saranno descritti i passi da eseguire:

Assegnazione capitoli e creditori alla P.Giro Fiscali
Controllo imponibile 58 Addizionale Comunale

(2 di 5)

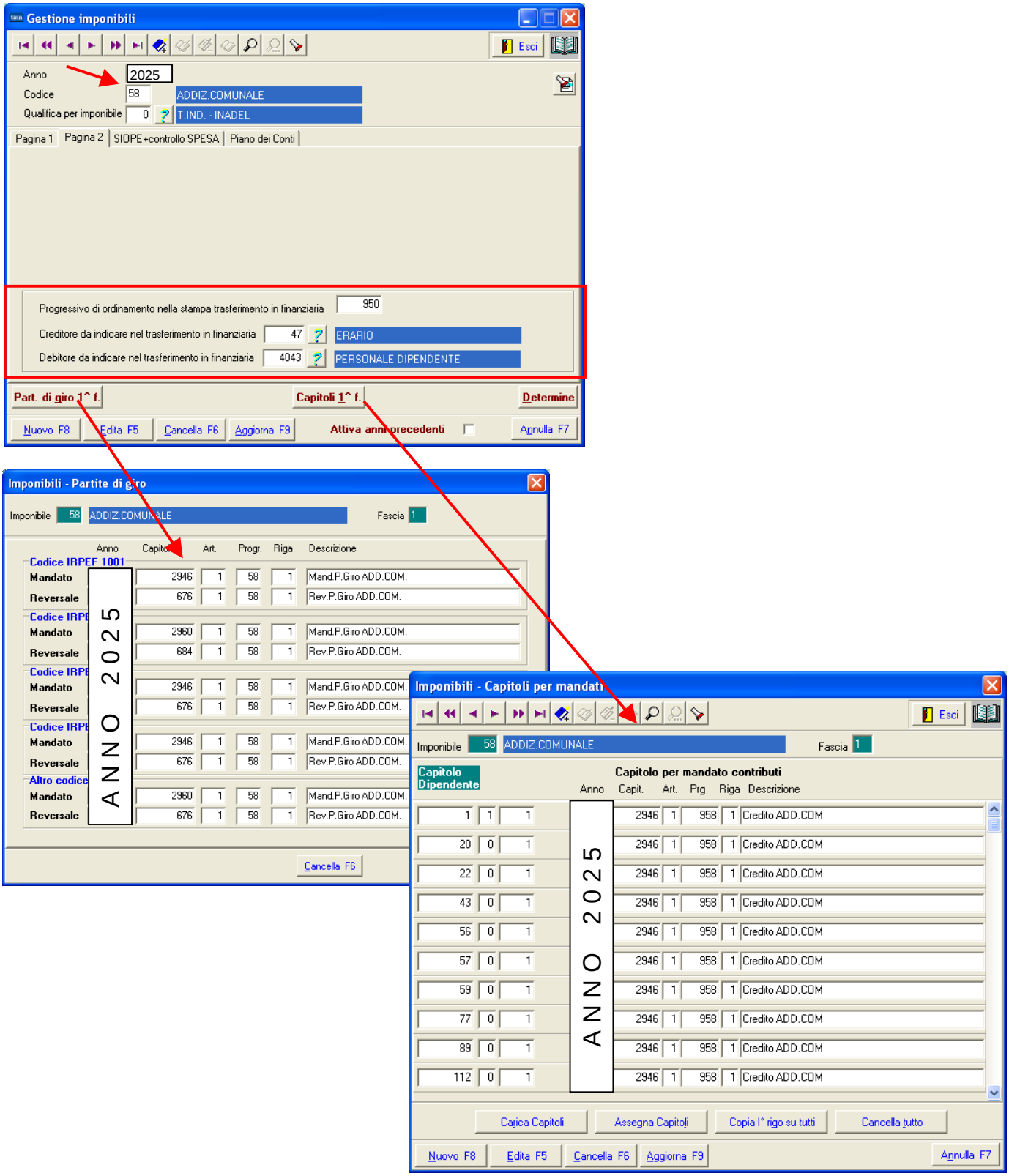

Assegnazione capitoli e creditori alla P.Giro Fiscali
Controllo imponibile 59 Addizionale Regionale

(3 di 5)

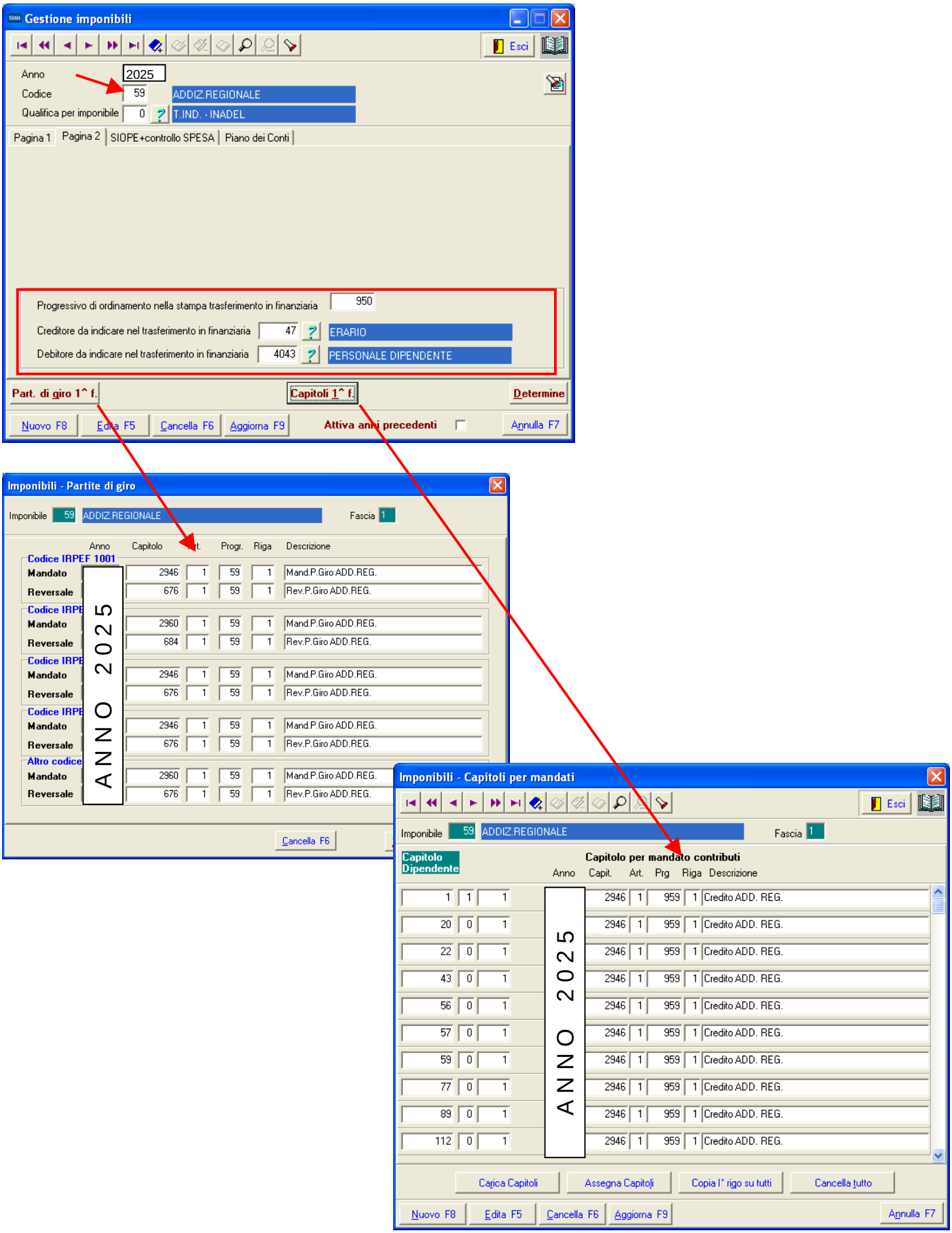

Assegnazione capitoli e creditori alla P.Giro Fiscali
Controllo imponibile 50 IRPEF

(4 di 5)

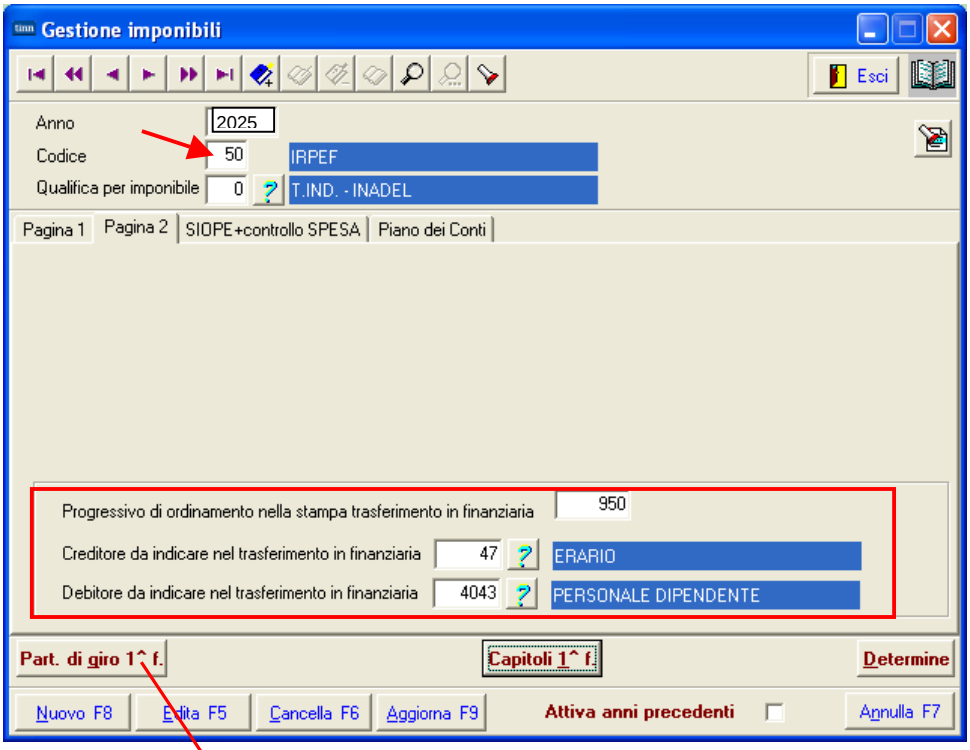

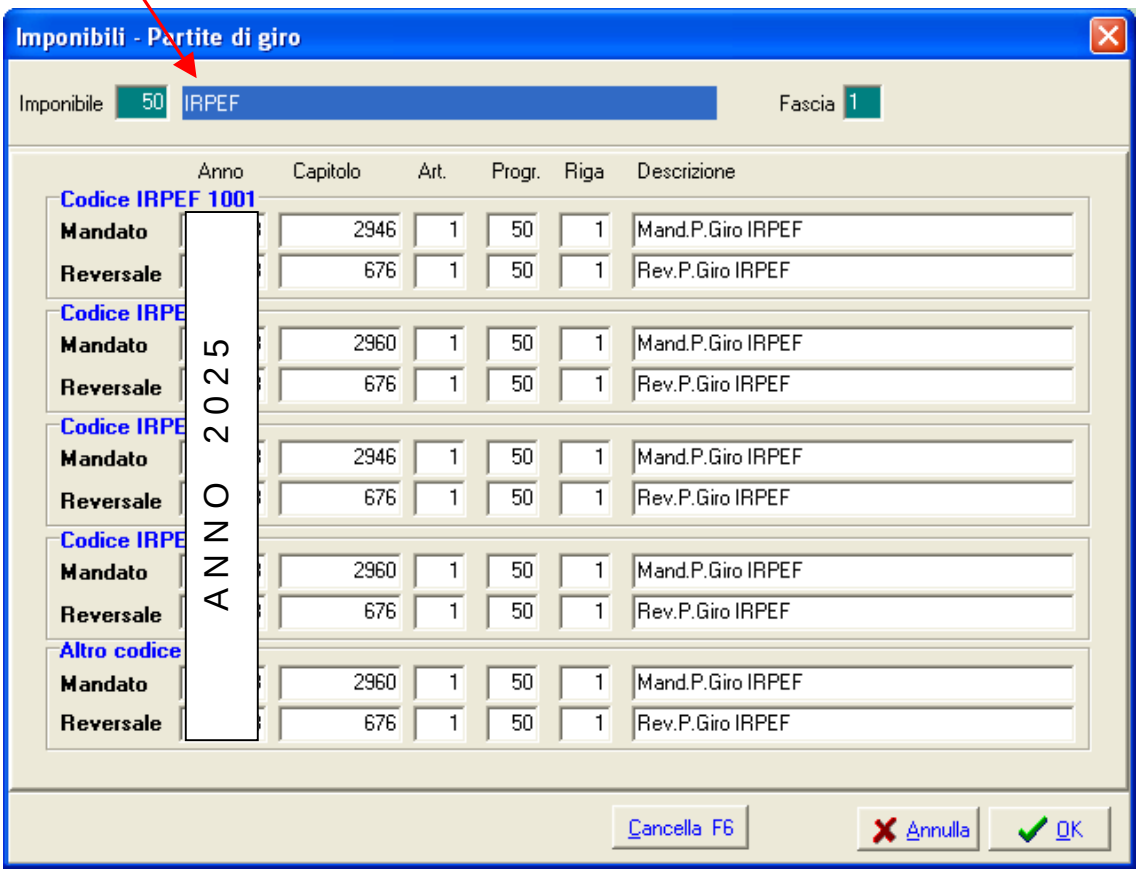

Assegnazione capitoli e creditori alla P.Giro Fiscali (1 di 3)

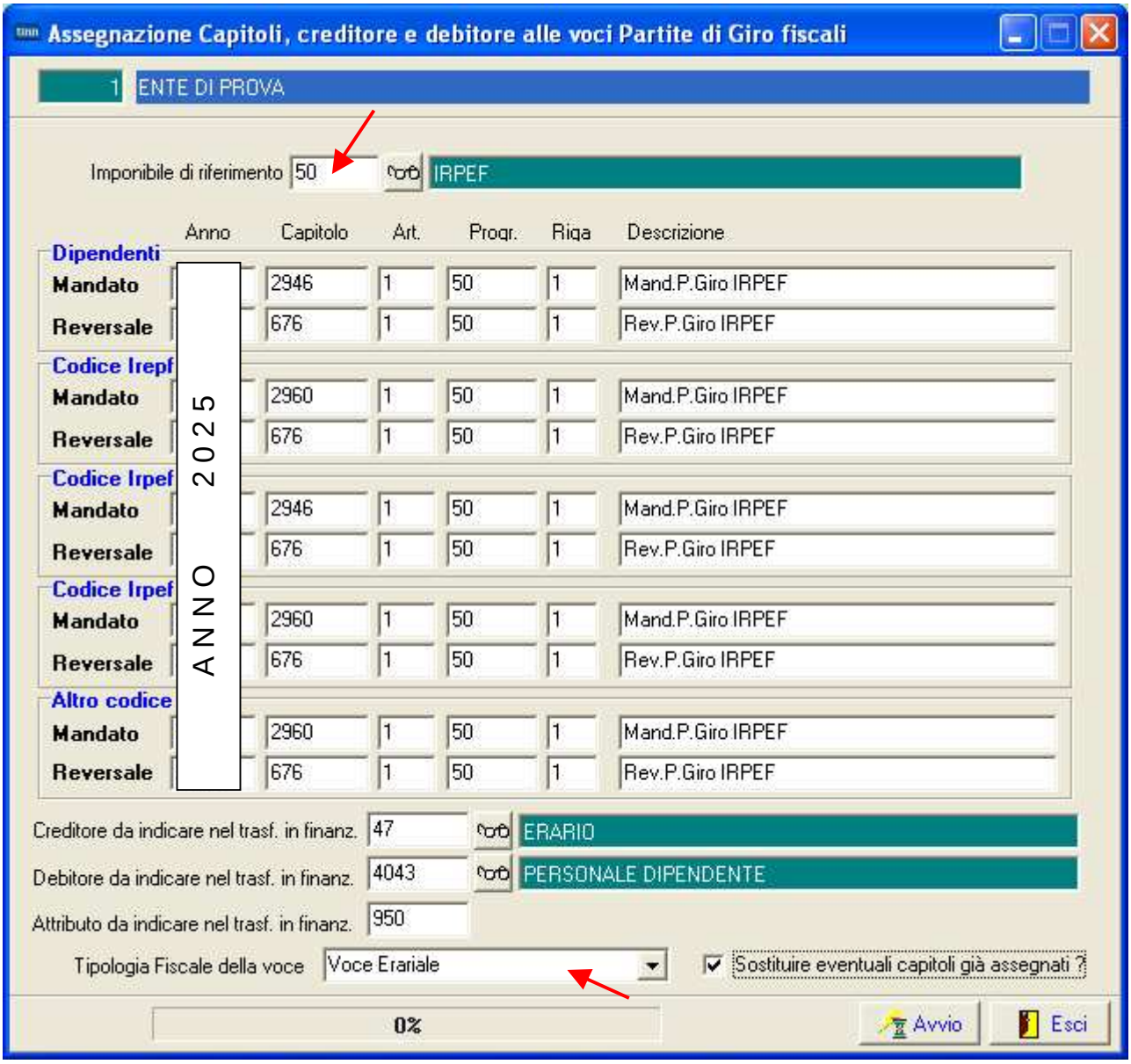

- Selezionare l'imponibile di riferimento, in questo primo caso il codice 50 IRPEF.
- Saranno automaticamente presentati tutti i dati desunti dall'imponibile 50 IRPEF.
- Selezionare la Tipologia Fiscale della voce: Voce Erariale
- Attivare l'indicatore: Sostituire eventuali capitoli già assegnati.
- Cliccare su Avvio

Tutte le informazioni così rappresentate saranno automaticamente assegnate a TUTTE le voci Erariali.

Assegnazione capitoli e creditori alla P.Giro Fiscali (2 di 3)

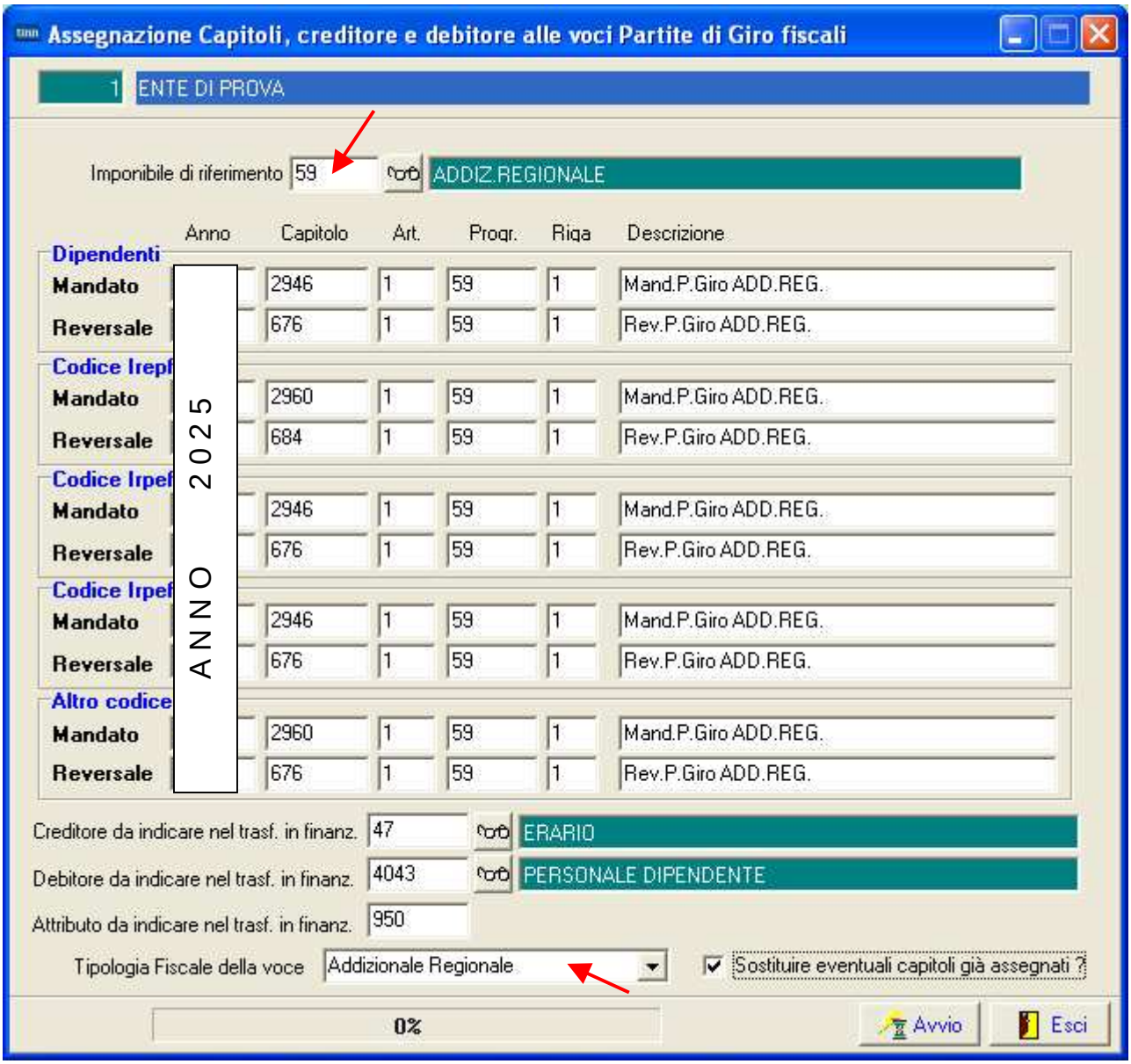

- Selezionare l'imponibile di riferimento, in questo secondo caso il codice 59 ADDIZ. REGIONALE.
- Saranno automaticamente presentati tutti i dati desunti dall'imponibile 59 ADDIZ. REGIONALE.
- Selezionare la Tipologia Fiscale della voce: Addizionale Regionale
- Attivare l'indicatore: Sostituire eventuali capitoli già assegnati.
- Cliccare su Avvio

Tutte le informazioni così rappresentate saranno automaticamente assegnate a TUTTE le voci di Addizionale Regionale.

Assegnazione capitoli e creditori alla P.Giro Fiscali (3 di 3)

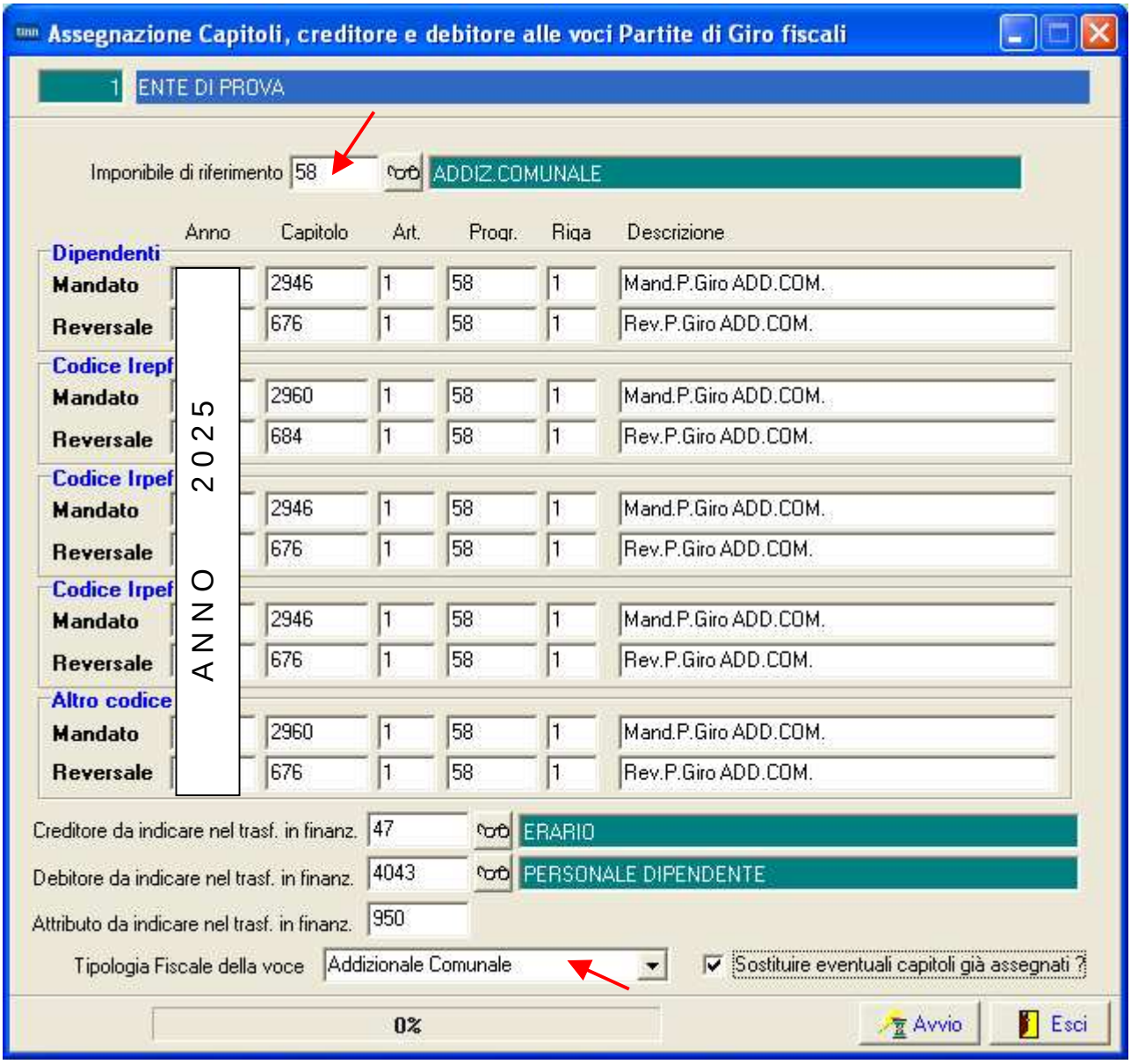

- Selezionare l'imponibile di riferimento, in questo terzo caso il codice 58 ADDIZ. COMUNALE.
- Saranno automaticamente presentati tutti i dati desunti dall'imponibile 58 ADDIZ. COMUNALE.
- Selezionare la Tipologia Fiscale della voce: Addizionale Comunale
- Attivare l'indicatore: Sostituire eventuali capitoli già assegnati.
- Cliccare su Avvio

Tutte le informazioni così rappresentate saranno automaticamente assegnate a TUTTE le voci di Addizionale Comunale.

Assegnazione capitoli e creditori i Crediti Fiscali (1 di 3)

Questa funzione è presente nel menù:

- Manutenzione

Con la dicitura:

➢ **Assegnazione capitoli e creditori alle ai Crediti Fiscali**

- ***Implementazioni:***
  - *Questa funzione consente di prendere a riferimento un imponibile e assegnare la stessa configurazione dell'imponibile scelto alle voci di Credito "Erariali", di Credito di "Addizionale Regionale" e di Credito di "Addizionale Comunale"*
- ***Azioni Richieste***
  - *Eseguire la funzione selezionando di volta in volta la tipologia di voci da trattare.*

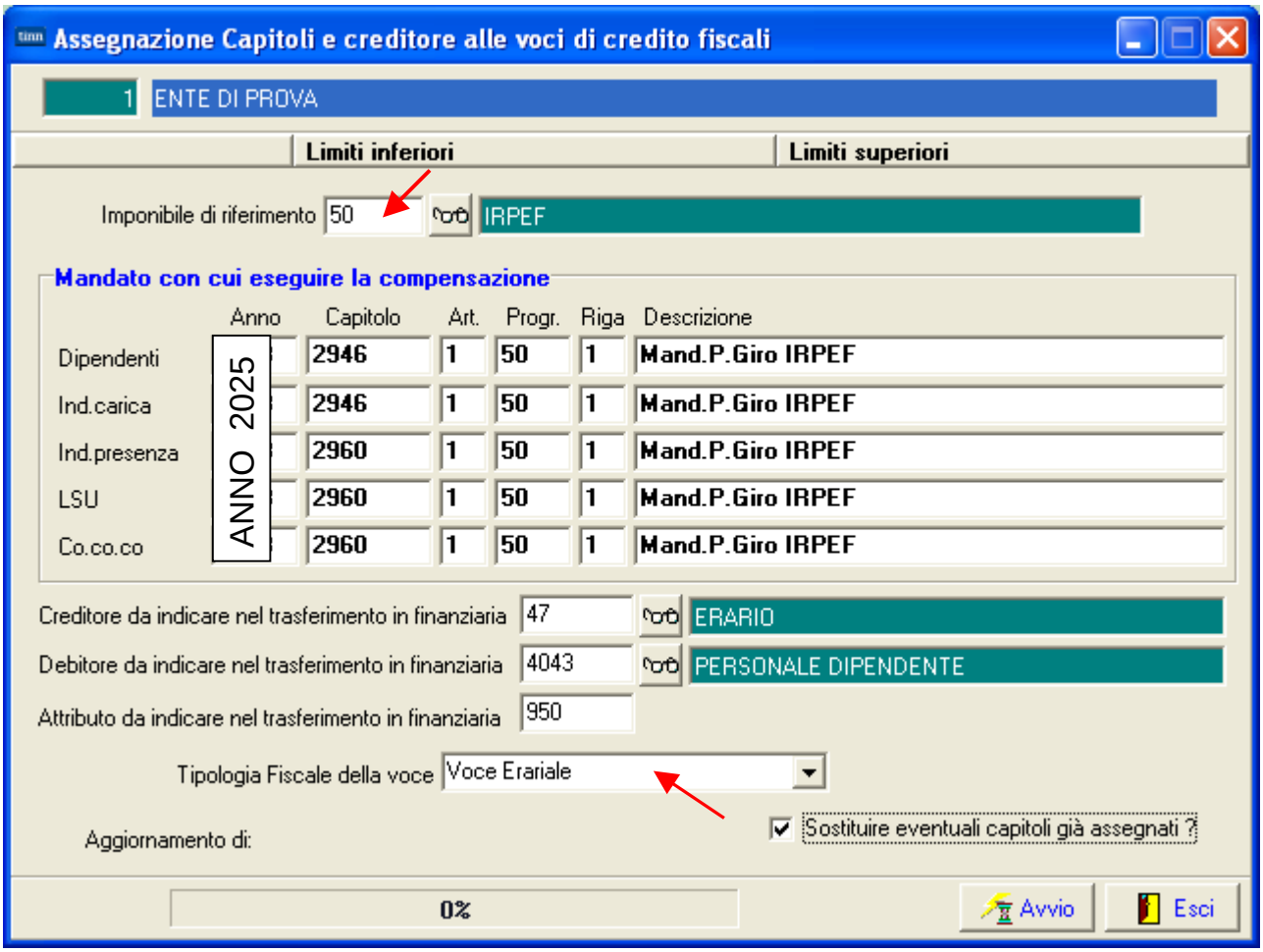

- ➢ Selezionare l'imponibile di riferimento, in questo primo caso il codice 50 IRPEF.
- ➢ Saranno automaticamente presentati tutti i dati desunti dall'imponibile 50 IRPEF.
- ➢ Selezionare la Tipologia Fiscale della voce: Voce Erariale
- ➢ Attivare l'indicatore: Sostituire eventuali capitoli già assegnati.
- ➢ Cliccare su Avvio

Tutte le informazioni così rappresentate saranno automaticamente assegnate a TUTTE le voci Erariali di CREDITO.

Assegnazione capitoli e creditori i Crediti Fiscali (2 di 3)

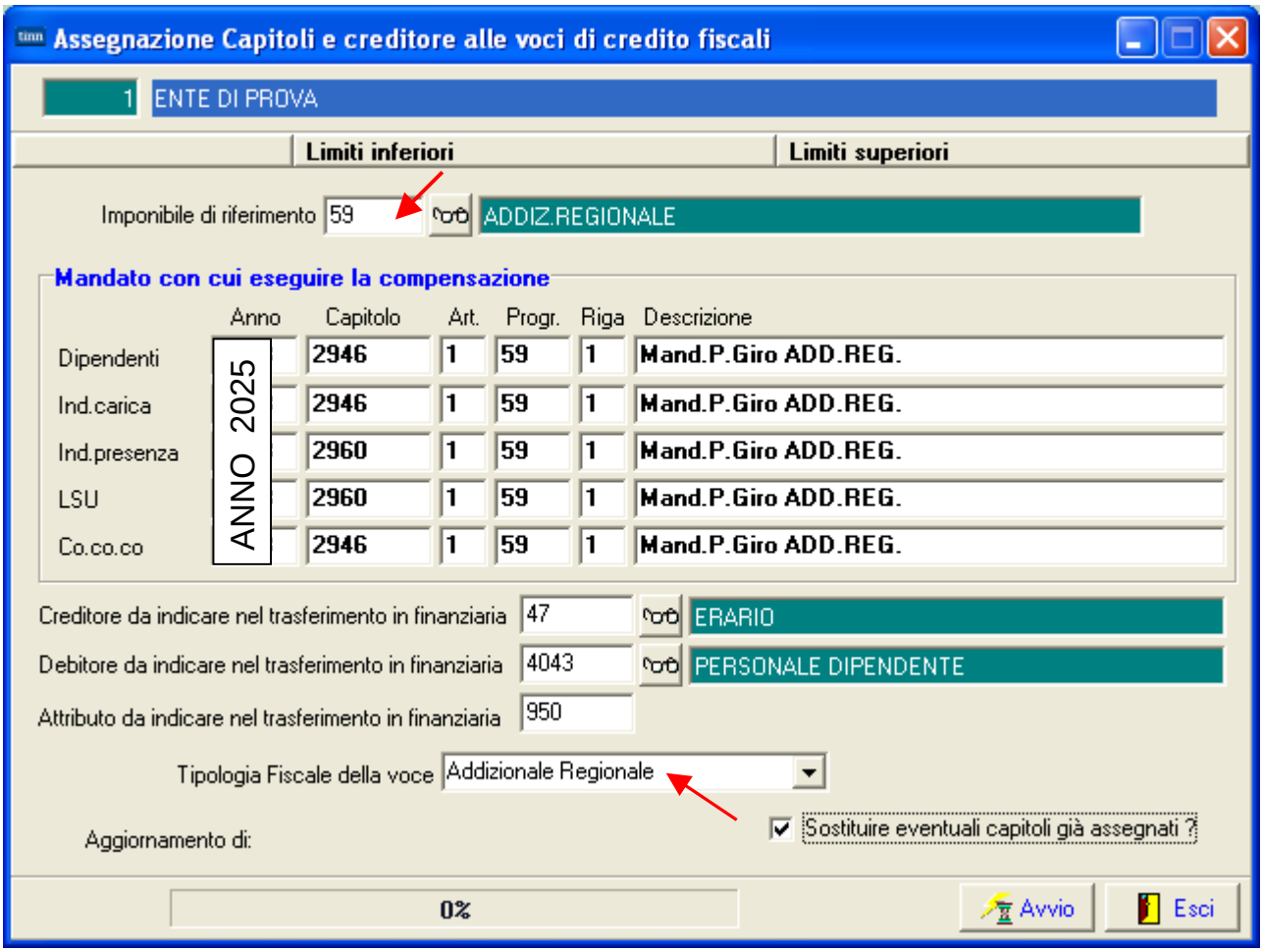

- Selezionare l'imponibile di riferimento, in questo secondo caso il codice 59 ADDIZ. REGIONALE.
- Saranno automaticamente presentati tutti i dati desunti dall'imponibile 59 ADDIZ. REGIONALE.
- Selezionare la Tipologia Fiscale della voce: Addizionale Regionale
- Attivare l'indicatore: Sostituire eventuali capitoli già assegnati.
- Cliccare su Avvio

Tutte le informazioni così rappresentate saranno automaticamente assegnate a TUTTE le voci di CREDITO di Addizionale Regionale.

Assegnazione capitoli e creditori i Crediti Fiscali (3 di 3)

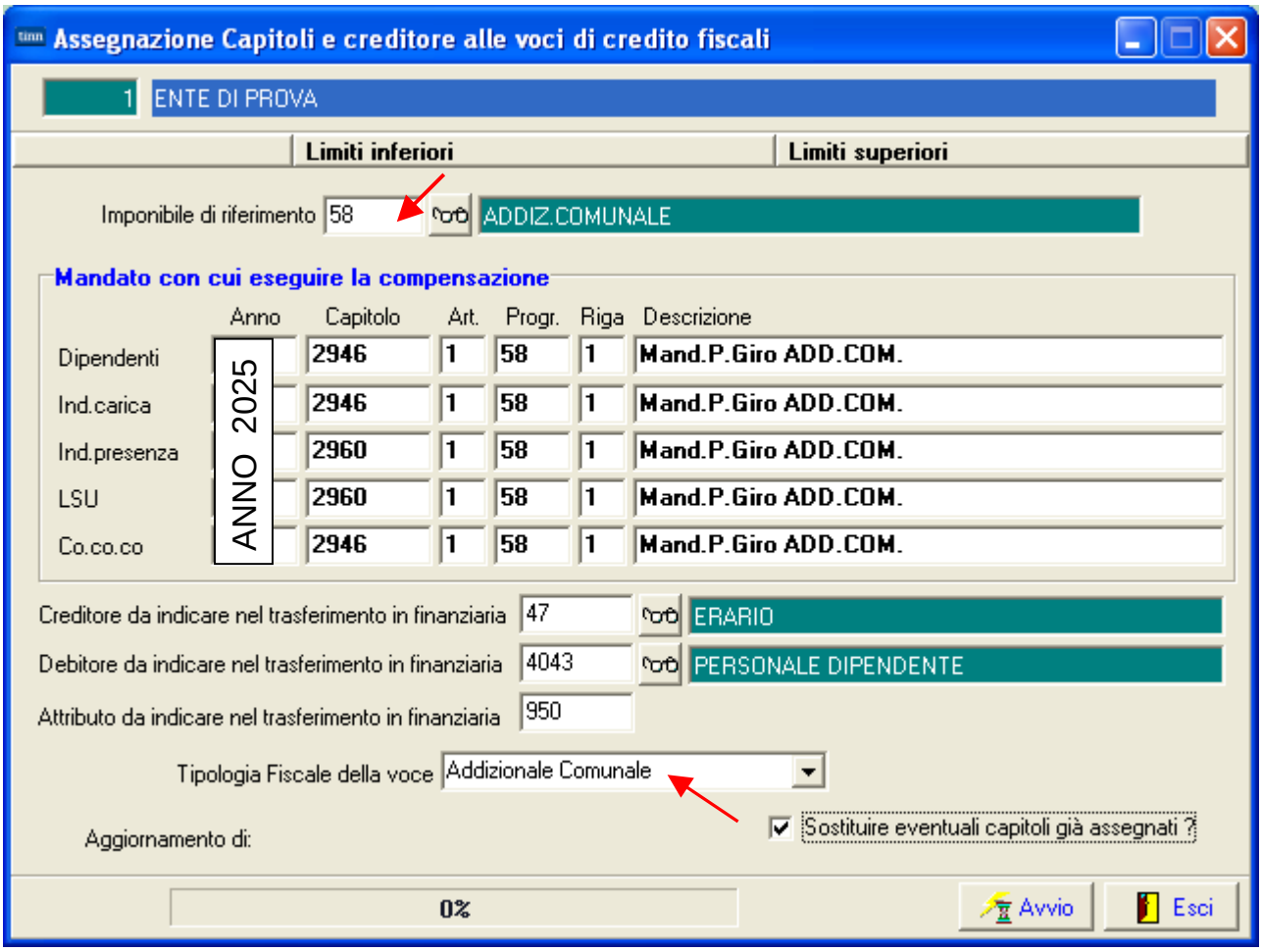

- Selezionare l'imponibile di riferimento, in questo terzo caso il codice 58 ADDIZ. COMUNALE.
- Saranno automaticamente presentati tutti i dati desunti dall'imponibile 58 ADDIZ. COMUNALE.
- Selezionare la Tipologia Fiscale della voce: Addizionale Comunale
- Attivare l'indicatore: Sostituire eventuali capitoli già assegnati.
- Cliccare su Avvio

Tutte le informazioni così rappresentate saranno automaticamente assegnate a TUTTE le voci di CREDITO di Addizionale Comunale.

Esempio

(1 di 2)

ENTE DI PROVA — Pag. 1

STAMPA DEBITI / CREDITI FISCALI

PERIODO: - Mesi da: 7/0 a: 7/9

Mese	Prg.	Descrizione	Voce	Descrizione	Trattenuta	Competenza	Da Versare
7	0	LUGLIO					
1		Trattenute Erariali					
			50	TRATTENUTA NETTA IRPEF	39.888,03	0,00	,00
			90186	**CREDITO DL n.3 del 05/02/2020**	0,00	10.103,89	,00
			90201	CREDITO IRPEF 730	0,00	100,00	,00
			90202	DEBITO IRPEF 730	19,80	0,00	,00
				Totale tipo	39.907,83	10.203,89	29.703,94
2		Addizionale Regionale					
			59	CONGUAGLIO ADDIZ.IRPEF REG.	81,46	0,00	,00
			9001	ADDIZIONALE REGIONALE AP - RATEIZZATA	4.730,28	0,00	,00
			90211	CREDITO ADDIZ.REGIONALE 730	0,00	17,00	,00
			90215	DEBITO ADDIZ.REGIONALE 730	5,00	0,00	,00
			90216	DEBITO ADDIZ.REGIONALE CONIUGE 730	4,21	0,00	,00
				Totale tipo	4.820,95	17,00	4.803,95
3		Addizionale Comunale					
			58	CONGUAGLIO ADDIZ.IRPEF COM.	28,26	0,00	,00
			9003	ADDIZIONALE COMUNALE AP - RATEIZZATA	1.832,95	0,00	,00
			9006	ACC. ADD.COMUNALE - RATEIZZATA	677,38	0,00	,00
			90231	CREDITO ADDIZ. COMUNALE 730	0,00	13,00	,00
			90235	DEBITO ADDIZ. COMUNALE 730	3,00	0,00	,00
			90236	DEBITO ADDIZ. COMUNALE CONIUGE 730	3,40	0,00	,00
				Totale tipo	2.544,99	13,00	2.531,99
				Totale mese	47.273,77	10.233,89	37.039,88

Esempio

(2 di 2)

ENTE DI PROVA — Pag. 8

PROPOSTA MANDATI/REVERSALI PER TRASFERIMENTO IN FINANZIARIA

7.0 LUGLIO - [ ]

E/S	Att		Anno	Capitolo	artic	Prg	Anno	Resp	determ	Anno	Sg	Imp-Liq	Pr	Creditore	Debitore	Descrizione	Reversali	Mandati
S	950	ANNO 2025	2946	1		50	0	0	0	0	0	0	0	47	ERARIO	Mand.P.Giro IRPEF LUGLIO [redacted]	0	29.703,94
S	950		2946	1		58	0	0	0	0	0	0	0	47	ERARIO	Mand.P.Giro ADD.COM. LUGLIO [redacted]	0	2.531,99
S	950		2946	1		59	0	0	0	0	0	0	0	47	ERARIO	Mand.P.Giro ADD.REG. LUGLIO [redacted]	0	4.803,95
S	950		2946	1		90196	0	0	0	0	0	0	0	1363	CREDITOREPERSONALE	Mand. CREDITO [redacted] On. LUGLIO [redacted]	0	10.103,89
S	950		2946	1		90201	0	0	0	0	0	0	0	1363	CREDITOREPERSONALE	Mand. CREDITO IRPEF 730 LUGLIO [redacted]	0	100,00
S	950		2946	1		90211	0	0	0	0	0	0	0	1363	CREDITOREPERSONALE	Mand. CREDITO ADDIZ.REGIONALE LUGLIO [redacted]	0	17,00
S	950		2946	1		90231	0	0	0	0	0	0	0	1363	CREDITOREPERSONALE	Mand. CREDITO ADDIZ. COMUNALE LUGLIO [redacted]	0	13,00

Trattenute Erariali

Totale tipo	39.907,83	10.203,89	29.703,94

Addizionale Comunale

Totale tipo	2.544,99	13,00	2.531,99

Addizionale Regionale

Totale tipo	4.820,95	17,00	4.803,95

90186 CREDITO	10.103,89
90201 CREDITO IRPEF 730	100,00
90211 CREDITO ADDIZ.REGIONALE 730	17,00
90231 CREDITO ADDIZ. COMUNALE 730	13,00